



TÖLFRÆÐI 2007

Tölfræði

2007

Tölur um starfsemi
ípróttahreyfingarinnar á árinu 2007

2009



Útgefandi: Íþróttá- og Ólympíusamband Íslands

Höfundur skýrslu: Rúna H. Hilmarsdóttir

Prentun: Oddi ehf

Apríl 2009 – 2. útgáfa

Útgáfan er styrkt af Íþróttasjóði menntamálaráðuneytis



FORMÁLI

Mikilvægt er öllum félagasamtökum að þekkja til innviða sinna og samsetningu aðildarfélaga. Íþróttahreyfingin á Íslandi er stærsta fjöldahreyfing landsins og er stór hluti landsmanna félagsbundinn í hreyfingunni. Félagar tengjast hreyfingunni á mismunandi hátt og eru tengdir ólíkum einingum á misjafnan hátt.

Íþrótt- og Ólympíusamband Íslands hefur í fjölmörg ár safnað saman gögnum um íþrótt- og ungmennafélög á Íslandi. Á undanförunum árum hefur síðan verið reynt að birta ítarlegar upplýsingar úr þessari skráningu og var árið 2006, í tengslum við Íþróttaping ÍSÍ, gefið út veglegt tölfræðirit með fjölbreyttum upplýsingum um iðkun íþróttanna innan hreyfingarinnar á árinu 2004.

Að þessu sinni, og nú einnig í tengslum við Íþróttaping ÍSÍ, kemur út tölfræðiskýrsla ÍSÍ fyrir árið 2007. Skýrslan hefur að geyma upplýsingar um iðkun íþróttanna innan hreyfingarinnar og byggir á starfsskýrslum félaga og deilda sem innheimtar eru árlega í gegnum Felix, félagakerfi ÍSÍ og UMFÍ. Felix nýtist íþróttahreyfingunni á tvennan hátt; öll íþrótt- og ungmennafélög fá frían aðgang að tölvukerfi sem hannað er til að halda utan um ýmsa þætti í starfsemi íþrótt- og ungmennafélaga og ÍSÍ nær yfirsýn yfir ört stækkandi íþróttahreyfingu. Mörg félög hafa nýtt Felixkerfið afar vel og notað það til að fylgjast með þróun innan sinna vébanda, aldursskiptingu, kynjaskiptingu, skiptingu á milli íþróttagreina og til að hafa yfirsýn yfir stjórnir og nefndir. Önnur félög nota Felix einu sinni á ári við starfsskýrsluskil.

ÍSÍ hvetur íþrótt- og ungmennafélög til að nýta sér það sem Felix hefur upp á að bjóða og vanda jafnframt starfsskýrsluskil. Tölfræðilegar upplýsingar um umfang íþróttahreyfingarinnar er afar nauðsynlegur þáttur þegar kemur að því að sækja fjármagn til fyrirtækja og opinberra aðila.

Umsjón með tölfræðiriti þessu hefur verið á höndum Rúnu H. Hilmarsdóttur, verkefnisstjóra Felix, en mikil vinna liggur að baki úrvinnslu gagna og uppsetningu. Á hún miklar þakkar skildar fyrir. Þá vil ég þakka Andra Stefánssyni, sviðsstjóra afrekssviðs fyrir yfirlestur og lokafrágang.

Reykjavík, 15. apríl 2009

Líney Rut Halldórsdóttir
framkvæmdastjóri ÍSÍ

**EFNISYFIRLIT**

FORMÁLI	3	Frjálsíþróttir (FRÍ).....	34
EFNISYFIRLIT	4	Glíma (GLÍ).....	35
INNGANGUR	6	Golf (GSÍ).....	36
Um starfsskýrslur hreyfingarinnar	6	Handknattleikur (HSÍ).....	37
Vinnulag og aðferð	6	Hestaíþróttir (LH).....	38
Fyrirvarar	7	Íshokki (ÍHÍ).....	39
Hugtök	8	Íþróttir fatlaðra (ÍF)	40
Iðkun	8	Júdó (JSÍ)	41
Iðkandi.....	8	Karate (KAÍ)	42
Íþróttahéruð	8	Keila (KLÍ).....	43
Landshlutar.....	8	Knattspyrna (KSÍ)	44
LYKILTÖLUR ÁRSINS 2007	9	Körfuknattleikur (KKÍ).....	45
Heildartölur	10	Lyftingar (LSÍ).....	46
Íþróttabátttaka eftir landshlutum og aldri	12	Mótorhjóra- og snjósleðaíþróttir (MSÍ)	47
Landið allt	12	Siglingar (SÍL)	48
Höfuðborgarsvæði	13	Skautaíþróttir (ÍSS).....	49
Reykjanes	15	Skíðaíþróttir (SKÍ).....	50
Vesturland	16	Skotiþróttir (STÍ)	51
Vestfirðir.....	17	Skylmingar (SKY)	52
Norðurland vestra.....	19	Sund (SSÍ)	53
Norðurland eystra.....	20	Taekwondó (TKÍ).....	54
Austurland	22	Tennis (TSÍ).....	55
Suðurland	23	Íþróttanefndir	56
Sérsambönd/íþróttagreinar	25	Akstursíþróttir (AKS)	56
Badminton (BSÍ).....	29	Bandý (BAN)	57
Blak (BLÍ).....	30	Hjólreiðar (HJÓ)	58
Borðtennis (BTÍ)	31	Hnefaleikar (HNE)	59
Dans (DSÍ).....	32	Krulla (CUR)	60
Fimleikar (FSÍ)	33	Skvass (VEG)	61
		Aðrar íþróttagreinar	62
		Aikido (AIK).....	62
		Almenningsíþróttir (ÍFA).....	63
		Klifur (KLF)	64
		Jiu Jitsu (JIU)	65
		Svifflug (SVF).....	66



Íþróttahéruð	67	Ungmenna- og íþróttasamband Austurlands (UÍA).....	91
Héraðssambandið Hrafnaflóki (HHF).....	68	Ungmenna- og íþróttasamband Ólafsfjarðar (UÍÓ).....	93
Héraðssamband Bolungarvíkur (HSB).....	69	Ungmennasamband Borgarfjarðar (UMSB).....	94
Héraðssamband Snæfellsness og Hnappadalssýslu (HSH).....	70	Ungmennasamband Eyjafjarðar (UMSE).....	95
Héraðssambandið Skarphéðinn (HSK).....	71	Ungmennasamband Kjalarnesþings (UMSK).....	96
Héraðssamband Strandamanna (HSS).....	73	Ungmennasamband Skagafjarðar (UMSS).....	98
Héraðssamband Vestfirðinga (HSV).....	74	Ungmennasamband Norður Þingeyinga (UNÞ).....	99
Héraðssamband Suður Þingeyinga (HSP).....	76	Ungmennasamband Austur Húnavetninga (USAH).....	100
Íþróttabandalag Akraness (ÍA).....	78	Ungmennasambandið Úlfjótur (USÚ).....	101
Íþróttabandalag Akureyrar (ÍBA).....	80	Ungmennasamband Vestur Húnavetninga (USVH).....	102
Íþróttabandalag Hafnarfjarðar (ÍBH).....	82	Ungmennasamband Vestur Skaftfellinga (USVS).....	103
Íþróttabandalag Reykjavíkur (ÍBR).....	84		
Íþróttabandalag Siglufjarðar (ÍBS).....	86	HEIMILDASKRÁ	104
Íþróttabandalag Vestmannaeyja (ÍBV).....	87		
Íþróttabandalag Reykjanesbæjar (ÍRB).....	88		
Íþróttabandalag Suðurnesja (ÍS).....	89		
Ungmenna- og íþróttasamb. Dalamanna og N-Breiðfirðinga (UDN).....	90		

INNGANGUR

Um starfsskýrslur hreyfingarinnar

Fyrir 15. apríl ár hvert ber íprótta- og ungmennafélögum innan ÍSÍ að skila inn skýrslu um starfsemi félagsins á síðasta starfsári. Þessar skýrslur bera nafnið starfsskýrslur ÍSÍ og UMFÍ og er þeim skipt í þrjá hluta. Fyrst ber að nefna þann hluta sem inniheldur upplýsingar um stjórn félagsins og deilda, þá er að finna lykiltölur úr ársreikningum félagsins og deilda og síðast en ekki síst er skilað inn nafnalista með kennitölum þeirra sem skráðir eru félagsmenn í félaginu og þeirra sem hafa iðkað viðurkenndar ípróttagreinar á vegum félagsins síðastliðið starfsskýrsluár.

Undanfarin fimm ár hafa félög skilað starfsskýrslum beint inn í gegnum tölvukerfið Felix sem er miðlægt tölvukerfi í eigu ÍSÍ og UMFÍ. Kerfið er hugsað sem tæki félaganna til að halda utan um iðkendur og félagaga frá degi til dags og býður upp á ýmsa möguleika sem nýtast í rekstri og umsýslu.

Gögn um ípróttaiðkun einstaklinga er til á tölvutæku formi frá árinu 1993. Iðkendatölur eru hins vegar til töluvert lengra aftur en þá ekki rekjanlegar á einstaklinga.

ÍSÍ hefur reglulega birt niðurstöður sem unnar hafa verið upp úr þessum skýrslum. Má þar helst nefna tölur um stærð ípróttagreina og iðkun íprótta innan héraða. Þá hafa verið unnin gröf og myndir sem gefa upplýsingar um kynjaskiptingu og aldursskiptingu ípróttagreinnanna.

Vinnulag og aðferð

Í þessari skýrslu er unnið með gögn sem íprótta- og ungmennafélög innan ÍSÍ hafa skilað rafrænt í gegnum Felix og verður lögð megin áhersla á að skoða gögn ársins 2007. Þessum upplýsingum var skilað rafrænt í gegnum Felixkerfið á starfsskýrsluárinu 2008. Gögn voru sótt í gagnagrunn Felix í nóvember 2008 og flutt yfir í Microsoft Access þar sem unnið var nánar með þau. Þær breytur sem sóttar voru; starfsskýrsluár, númer félags, nafn félags, númer héraðssambands, nafn héraðssambands, skammstöfun héraðssambands, skammstöfun ípróttagreinar, kennitölu iðkanda, nafn iðkanda, heimilisfang iðkanda og póstfang. Þá var farin sú leið að bæta við breytum til að auðvelda úrvinnslu. Þeim breytum sem bætt var við eru: landshluti, aldursflokkun 5 ára tímabil, aldursflokkun 15 ára og yngri og 16 ára og eldri og ípróttagrein. Að auki var útbúin ný aldursbreyta sem reiknaði út aldur einstaklings á iðkendaári. Þetta var gert til þess að unnt væri að bera iðkun saman við mannfjölda ársins 2007.



Gögnin voru greind í SPSS, Access og Excel. Unnið var með eina heildarskrá sem innihélt allar breytur þar sem einstaklingur getur átt margar iðkanir (er skráður í fleiri en eina íþróttagrein) á sama starfsári. Auk þess var útbúin önnur skrá sem sýndi einkvæma iðkun hvernar kennitölu. Sú skrá er aðallega notuð til samanburðar hvað varðar iðkun aldurshópa og innan landshluta. Að lokum var sótt miðársmannfjöldaskrá 2007 á heimasíðu Hagstofu Íslands sem inniheldur upplýsingar um fjölda íbúa á hverju aldursári innan allra póstnúmera á Íslandi, flokkaða niður á konur og karla. Sú skrá var notuð til að áætla hlutfall iðkunar innan póstnúmera og landshluta.

Þegar þessar grunnskrár voru tilbúnar voru þær greindar í SPSS forritinu og tíðni hvernar breytu skoðuð.

Lykiltölur voru skoðaðar, þ.e. fjöldi iðkenda, fjöldi íþróttafélaga og deilda og dreifing íþróttarinnar milli héraðssambanda og landshluta. Síðan var farið nánar í einstök atriði, s.s. iðkun miðað við kyn, aldur og búsetu.

Í öðru lagi var iðkunin greind út frá héraðssamböndum. Þar voru lykiltölur skoðaðar, þ.e. fjöldi iðkenda, fjöldi íþróttafélaga og deilda og hvaða íþróttagreinarnar eru til staðar innan héraðsins.

Í þriðja lagi var iðkunin greind út frá landshlutum. Þar voru lykiltölur skoðaðar, þ.e. fjöldi iðkenda og dreifing þeirra milli aldurshópa. Í þessum hluta er farið enn dýpra í einstök póstnúmer og iðkun hvers þeirra. Þá eru taldar upp fimm fjölmennustu íþróttagreinarnar innan hver póstnúmers.

Gröfin í skýrslunni voru að mestu unnin í Excel og töflur sem sameina iðkun, iðkanir og mannfjölda voru gerðar í Excel.

Í þessari skýrslu eru ekki mikið um texta heldur fá tölurnar að njóta sín auk þess sem að reynt er að draga upp myndir af aldursdreifingu og dreifingu íþróttagreina á héruð. Þær töflur sem eru birtar bera yfirleitt nafn sem er lýsandi fyrir þær upplýsingar sem töflurnar gefa. Gröf eru í flestum tilfellum að sýna aldursdreifingu innan íþróttagreinar eða svæðis.

Fyrirvarar

- Ábyrgð á skráningu liggur hjá íþróttafélögum og deildum og þeim ber árlega að skila inn upplýsingum um sína iðkendur. Mikil vinna fer fram í sjálfböðavinnu innan íþróttahreyfingarinnar og mannbreytingar eru örar. Í flestum tilfellum leggja félög metnað sinn í að skila sem réttustu gögnum en þó ber að leiða hugann að því að í einhverjum tilfellum gæti kunnáttuleysi og skortur á skilningi á mikilvægi réttar skráningar sett strík í reikninginn. Gögn verða aldrei réttari en þau eru skráð og ber að hafa það í huga. Einstaklingar geta í einhverjum tilfellum verið skráðir í sömu íþrótt hjá

fleiri en einu félagi eða jafnvel verið skráðir iðkendur lengur en þeir eru í raun. Að sama skapi má ætla að einhverjir iðkendur séu um leið vanskráðir.

- Þegar fjallað er um iðkun innan íþróttahéraða (íþróttabandalög og héraðssambönd) er miðað við skráða iðkun íþrótt- og ungmennafélaga innan þessara héraða. Hver einstakur iðkandi telst því til íþróttahéraðsins óháð búsetu.
- Þegar fjallað er um iðkun innan íþróttagreina og búseta iðkenda er skoðuð, sem og iðkun innan landshluta og pósthúmera, er miðað við skráða búsetu einstaklinga á þeim degi sem félag skilar sinni starfsskýrslu. Í 1474 tilfellum var heimilisfang iðkenda ársins 2007 ekki þekkt og því er ekki unnt að flokka þessa einstaklinga eftir landshlutum eða pósthúmerum. Flestir þessar einstaklinga eru skráðir með búsetu erlendis.

Hugtök

Iðkun

Iðkun segir til um fjölda iðkana í hverju félagi, grein eða innan héraðssambands. Hver einstaklingur getur verið iðkandi í mörgum greinum og jafnvel er hægt að telja sama einstaklinginn oftár en einu sinni í hverri grein, svo framarlega sem hann stundar greinina með fleiri en einu félagi.

Iðkandi

Hver einstaklingur getur aðeins einu sinni verið talinn sem iðkandi. Þegar miðað er við t.d. þjóðskrá telur hver einstaklingur aðeins einu sinni. Þó svo að viðkomandi einstaklingur geti verið skráður fyrir fleiri en einni iðkun þá telur hann eingöngu sem einn iðkandi.

Íþróttahéruð

Samkvæmt íþróttalögum er landinu skipt í íþróttahéruð. Í hverju íþróttahéraði skal vera eitt héraðssamband/íþróttabandalag allra íþróttafélaga í héraðinu til að vinna að hinum ýmsu hagsmunamálum þeirra.

Alls eru 26 íþróttahéruð á landinu í dag, eða 8 íþróttabandalög og 18 héraðssambönd. Á miðju ári 2007 sameinuðust Ungmennasamband Norður-Þingeyinga og Héraðssamband Suður-Þingeyinga í eitt samband; Héraðssamband Þingeyinga. Í þessari tölfræðiskýrslu er fjallað um þessi héruð aðskilin þar sem þau skiluðu inn aðskildum gögnum fyrir árið 2007.

Landshlutar

Í þessari skýrslu er notast við landshlutaskiptingu Hagstofunnar, þar sem landshlutum er skipt niður í níu svæði. Reykjavík, höfuðborgarsvæði, Reykjanes, Vesturland, Vestfirðir, Norðurland vestra, Norðurland eystra, Austurland og Suðurland. Ákveðið var að hafa höfuðborgarsvæði sameinað í einni töflu í þegar fjallað er um iðkun eftir landshlutum.



LYKILTÖLUR ÁRSINS 2007

Fjöldatölur 2007	Alls	KK	kvk	<15	16<	Tegund	Fjöldi
Íbúar á Íslandi	311.396	158.866	152.530	70.075	241.321	Sérsambönd	27
Fjöldi iðkana	107.002	64.998	42.004	52.055	54.947	Aðrar íþróttagreinar	11
% af heild	34,36%	40,91%	27,54%	74,28%	22,77%	Héraðssambönd	19
Fjöldi iðkenda	78.551	47.226	31.325	33.726	44.825	Íþróttabandalög	8
% af heild	25,23%	29,73%	20,54%	48,13%	18,57%	Félög	368
						Deildir	752

Íbúar samkvæmt miðársmanfjöldaskrá Hagstofu Íslands árið 2007 voru 311.396 og má sjá að rúmlega fjórðungur landsmanna stundar íþróttir innan íþróttafélaga ÍSÍ. Rúm 48% barna 15 ára og yngri stundar íþróttir innan ÍSÍ og rúm 18% 16 ára og eldri. Meðalaldur iðkenda árið 2007 var 25,95 ár. En miðgildið er 18 ár. Meðalaldur á bak við iðkanir er hins vegar 24,06 ár en var samkvæmt tölfræðiriti 2004 23,06 ár. Miðgildi aldurs á bak við allar iðkanir er hins vegar 16 ár en var árið 2004 15 ár.

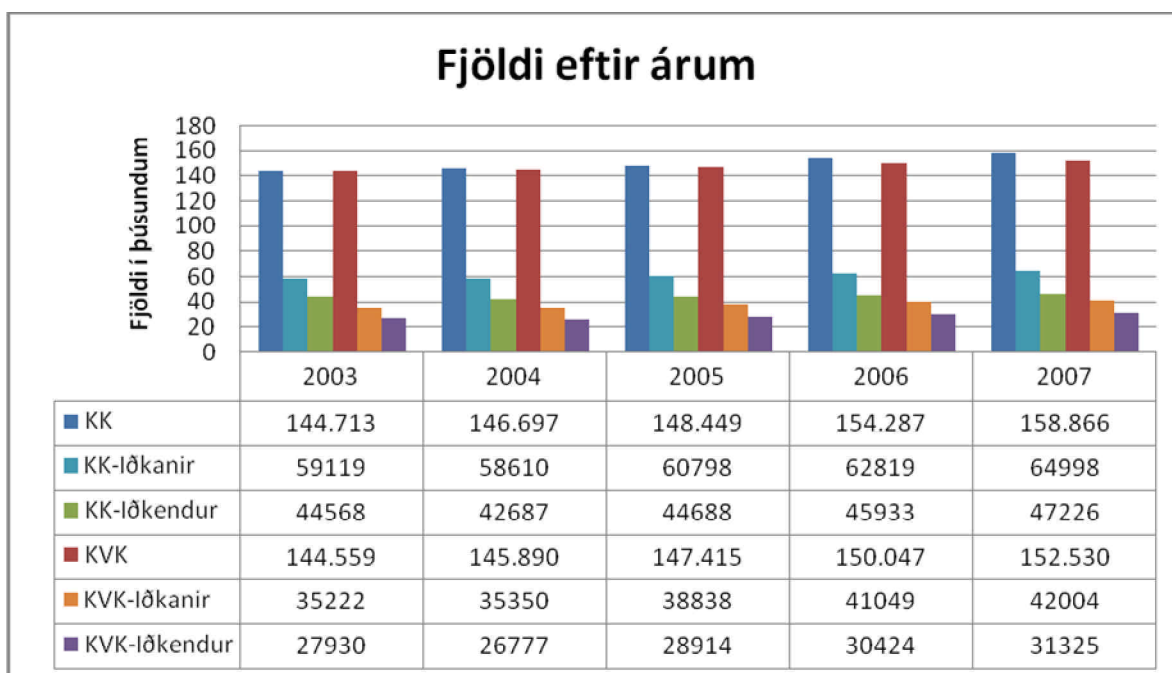
Flestir iðkanir ársins 2007 voru hjá Tennis og badmintonfélagi Reykjavíkur (TBR) eða 3.809, það eru rúm 3,56% allra iðkana á landinu. Tíu fjölmennustu íþróttafélögin eru öll á höfuðborgarsvæðinu en 23,33% iðkana fara fram hjá þeim. Sérgreinafélögin TBR og Golfklúbbur Reykjavíkur (GR) eru þar á lista, ásamt hverfafélögum í stærri hverfum svæðisins.

Stærstu félögin - Iðkanir	Fjöldi	%
Tennis og badmintonfélag Reykjavíkur	3.809	3,56%
Íþróttafélag Reykjavíkur	3.128	2,92%
Golfklúbbur Reykjavíkur	3.032	2,83%
Umf. Breiðablik	2.400	2,24%
Knattspyrnufélagið Víkingur	2.388	2,23%
Umf. Stjarnan	2.176	2,03%
Fimleikafélag Hafnarfjarðar	2.141	2,00%
Knattspyrnufélagið Haukar	2.138	2,00%
Ungmennafélagið Fjölnir	1.980	1,85%
Knattspyrnufélag Reykjavíkur	1.782	1,67%

Fjöldi greina	Fjöldi iðkenda	%
1	56.969	72,58%
2	16.169	20,60%
3	4.159	5,30%
4	896	1,14%
5	196	0,25%
6	60	0,08%
7	17	0,02%
8	9	0,01%
9	7	0,01%
10	4	0,01%
Alls	78.486	100,00%

Iðkendur 2007 voru 78.486 talsins. 72,58% iðkenda stundar eina íþróttgrein en 20,6% stundar tvær greinar og 5,3% þrjár. Einhverjir einstaklingar eru skráðir í fleiri íþróttagreinar og eru fjórir aðilar skráðir í tíu íþróttagreinar.

Heildartölur

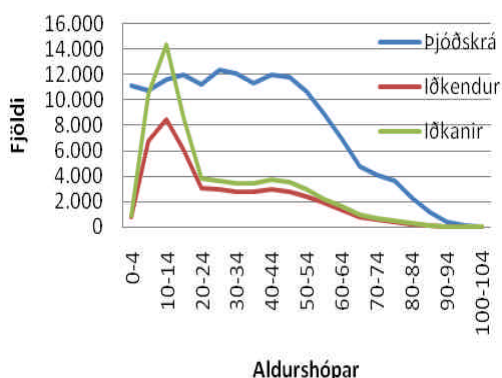


Iðkanir ársins 2007 voru 107.002 talsins. Iðkanir karla voru 64.998 stundaðar af 47.226 einstaklingum á móti 42.004 iðkunum hjá konum, stundaðar af 31.325 einstaklingum.

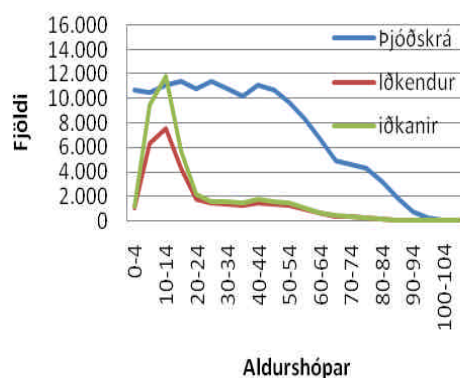
Það þýðir að 29,72% karlmannna á Íslandi stundar íþróttir innan ÍSÍ og 20,53% kvenna. Þetta er örlítill breyting frá árinu 2004 en þá stunduðu 29,09% karlmannna íþróttir innan ÍSÍ. Hins vegar hefur þátttaka kvenna aukist um rúm 2% eða úr 18,35% í 20,53%. Tölurnar í töflunni hér að ofan sýna þróun fólksfjölda, iðkanda og íþróttar frá 2003 - 2007.

Ef íþróttarátttaka er skoðuð eftir aldurshópum kemur í ljós að iðkun er fjölmennust í aldurshópnum 10 -14 ára. Iðkanir í þeim aldursflokki eru töluvert fleiri en iðkendur og því ljóst að þó nokkuð margir stunda fleiri en eina íþróttagrein, þá einkum drengir.

Íþróttaiðkun karla 2007



Íþróttaiðkun kvenna - 2007





Íþróttapátttaka stúlkna er mest um ellefu ára aldurinn en rúm 76% ellefu ára stúlkna á Íslandi voru iðkendur í íþróttafélagi innan ÍSÍ árið 2007. Á þeim aldri eru þær að æfa að meðaltali 1,63 íþróttagrein. Hins vegar er þátttaka drengja mest við 9 ára aldurinn eða 80,08% (sjá nánar í töflu hér að neðan). Við níu ára aldurinn eru drengir að æfa að meðaltali 1,73 íþróttagrein. Við ellefu ára aldurinn er íþróttapátttaka stúlkna og drengja sambærileg, rúm 76% en ári síðar er íþróttapátttaka stúlkna komin niður í tæp 70% meðan þátttaka drengja er tæp 76%. Við fimmtán ára aldur er íþróttapátttaka stúlkna rúm 55% meðan þátttaka drengja er 65%. Upp úr tvítugu fer iðkun og iðkendafjöldi að haldast í hendur sem bendir til þess að flestir eldri iðkendur æfi eina íþróttagrein.

Aldur	Karlur				Konur			
	Alls	Iðkendur	Hlutfall	Iðkanir	Alls	Iðkendur	Hlutfall	Iðkanir
<1	2.325	16	0,69%	16	2.130	12	0,56%	12
1 árs	2.285	21	0,92%	21	2.193	22	1,00%	22
2 ára	2.172	46	2,12%	46	2.117	75	3,54%	82
3 ára	2.221	268	12,07%	284	2.126	322	15,15%	349
4 ára	2.079	444	21,36%	526	2.036	583	28,63%	669
5 ára	2.097	819	39,06%	1.076	2.070	798	38,55%	1.007
6 ára	2.167	1.246	57,50%	1.742	2.037	1.047	51,40%	1.429
7 ára	2.182	1.505	68,97%	2.312	2.157	1.407	65,23%	2.138
8 ára	2.155	1.491	69,19%	2.371	2.080	1.513	72,74%	2.329
9 ára	2.129	1.705	80,08%	2.958	2.150	1.558	72,47%	2.530
10 ára	2.276	1.698	74,60%	2.968	2.107	1.531	72,66%	2.471
11 ára	2.284	1.754	76,80%	3.085	2.156	1.644	76,25%	2.653
12 ára	2.283	1.732	75,87%	2.929	2.162	1.500	69,38%	2.344
13 ára	2.312	1.685	72,88%	2.771	2.279	1.513	66,39%	2.305
14 ára	2.427	1.641	67,61%	2.603	2.337	1.389	59,44%	2.032
15 ára	2.353	1.535	65,24%	2.337	2.191	1.206	55,04%	1.640
16 ára	2.468	1.363	55,23%	1.978	2.327	961	41,30%	1.346
17 ára	2.407	1.156	48,03%	1.647	2.396	863	36,02%	1.127
18 ára	2.354	1.069	45,41%	1.439	2.186	681	31,15%	848
19 ára	2.410	951	39,46%	1.264	2.228	582	26,12%	713
20 ára	2.203	751	34,09%	975	2.018	424	21,01%	532

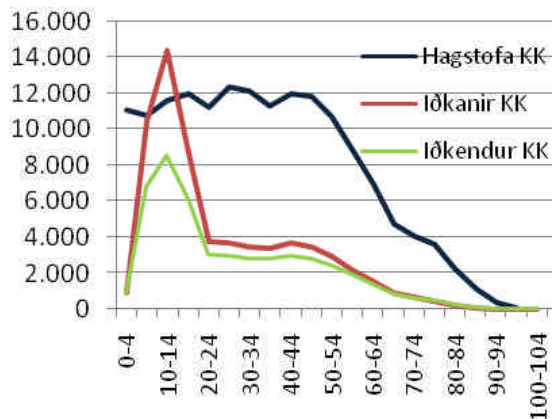
Íþróttapátttaka eftir landshlutum og aldri

Landið allt

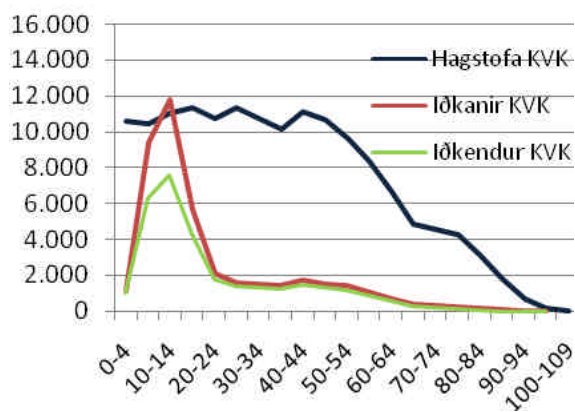
Skipting íbúa, iðkenda og iðkana á aldurshópa og hlutfall iðkenda og iðkunar

Aldur:	0-4	5-9	10-14	15-19	20-24	25-29	30-39	40-49	50-59	60-69	70-79	80+	Alls
Karlar													
Hagstofan	11.082	10.730	11.582	11.992	11.239	12.350	23.384	23.735	19.564	11.661	7.715	3.832	158.866
Iðkanir	893	10.459	14.356	8.665	3.796	3.656	6.886	7.173	5.113	2.499	1.127	375	64.998
Iðkendur	795	6.766	8.510	6.074	3.050	2.950	5.534	5.766	4.294	2.149	995	343	47.226
% Iðkanir	8,06	97,47	123,95	72,26	33,78	29,60	29,45	30,22	26,13	21,43	14,61	9,79	40,91
% Iðkendur	7,17	63,06	73,48	50,65	27,14	23,89	23,67	24,29	21,95	18,43	12,90	8,95	29,73
Konur													
Hagstofan	10.602	10.494	11.041	11.328	10.744	11.357	20.901	21.764	18.018	11.555	8.829	5.897	152.530
Iðkanir	1.134	9.433	11.805	5.674	2.087	1.567	2.881	3.233	2.443	1.049	517	181	42.004
Iðkendur	1.014	6.323	7.577	4.293	1.753	1.385	2.540	2.811	2.132	921	423	153	31.325
% Iðkanir	10,70	89,89	106,92	50,09	19,42	13,80	13,78	14,85	13,56	9,08	5,86	3,07	27,54
% Iðkendur	9,56	60,25	68,63	37,90	16,32	12,20	12,15	12,92	11,83	7,97	4,79	2,59	20,54

Landið allt - KK



Landið allt - KVK



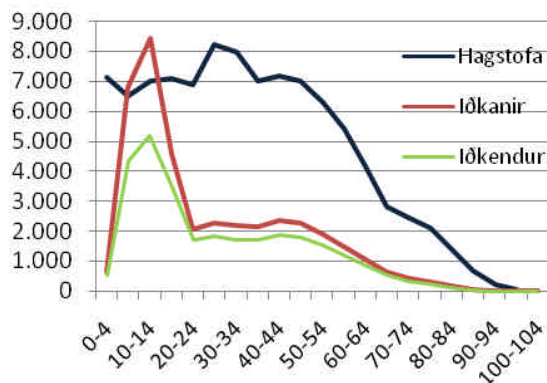


Höfuðborgarsvæði

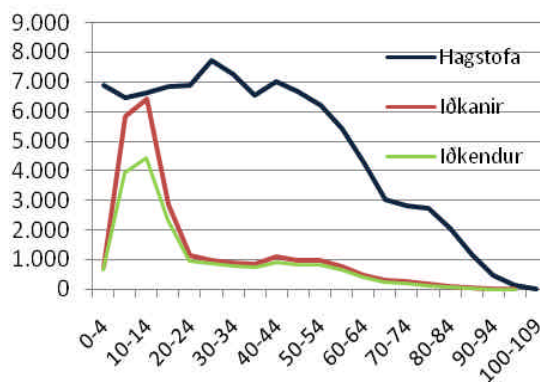
Skipting íbúa, iðkenda og iðkana á aldurshópa og hlutfall iðkenda og iðkunar

Aldur	0-4	5-9	10-14	15-19	20-24	25-29	30-39	40-49	50-59	60-69	70-79	80+	Alls
Karlar													
Hagstofan	7.113	6.503	6.980	7.060	6.857	8.201	14.897	14.105	11.661	6.975	4.525	2.324	97.201
Iðkanir	615	6.793	8.443	4.583	2.069	2.254	4.317	4.641	3.368	1.665	728	221	39.697
Iðkendur	535	4.337	5.174	3.473	1.704	1.823	3.453	3.668	2.767	1.384	618	198	29.134
% Iðkanir	8,65	104,46	120,96	64,92	30,17	27,48	28,98	32,90	28,88	23,87	16,09	9,51	40,84
% Iðkendur	7,52	66,69	74,13	49,19	24,85	22,23	23,18	26,00	23,73	19,84	13,66	8,52	29,97
Konur													
Hagstofan	6.870	6.456	6.625	6.838	6.873	7.717	13.806	13.681	11.614	7.324	5.582	3.873	97.259
Iðkanir	748	5.822	6.411	2.847	1.114	967	1.719	2.042	1.741	752	417	136	24.716
Iðkendur	647	3.913	4.414	2.340	970	868	1.521	1.783	1.506	646	329	108	19.045
% Iðkanir	10,89	90,18	96,77	41,63	16,21	12,53	12,45	14,93	14,99	10,27	7,47	3,51	25,41
% Iðkendur	9,42	60,61	66,63	34,22	14,11	11,25	11,02	13,03	12,97	8,82	5,89	2,79	19,58

Höfuðborgarsvæði - KK



Höfuðborgarsvæði - KVK



Iðkanir innan pósthúmera og röð íþróttagreina

KYN	Póstfang	Iðkanir	1	2	3	4	5
KK	101 Reykjavík	1.937	GSÍ	KSÍ	BSÍ	SKY	KAÍ
KVK	101 Reykjavík	1.108	BSÍ	FSÍ	GSÍ	LH	SKY
KK	103 Reykjavík	269	GSÍ	KSÍ	BSÍ	LH	HSÍ
KVK	103 Reykjavík	158	GSÍ	BSÍ	FSÍ	HSÍ	KSÍ
KK	104 Reykjavík	1.791	BSÍ	KSÍ	GSÍ	HSÍ	LH
KVK	104 Reykjavík	1.061	BSÍ	FSÍ	KSÍ	GSÍ	DSÍ
KK	105 Reykjavík	2.467	GSÍ	KSÍ	BSÍ	KKÍ	HSÍ
KVK	105 Reykjavík	1.424	BSÍ	FSÍ	KSÍ	GSÍ	LH
KK	107 Reykjavík	1.686	KSÍ	GSÍ	BSÍ	KKÍ	HSÍ



Iðkanir innan póstnúmera og röð íþróttagreina, frh.							
KYN	Póstfang	Iðkanir	1	2	3	4	5
KVK	107 Reykjavík	932	GSÍ	HSÍ	FSÍ	BSÍ	KSÍ
KK	108 Reykjavík	2.793	GSÍ	KSÍ	BSÍ	HSÍ	LH
KVK	108 Reykjavík	1.768	BSÍ	GSÍ	KSÍ	HSÍ	FSÍ
KK	109 Reykjavík	2.379	KSÍ	GSÍ	FRÍ	HSÍ	LH
KVK	109 Reykjavík	1.580	FSÍ	KSÍ	DSÍ	HSÍ	GSÍ
KK	110 Reykjavík	2.141	GSÍ	KSÍ	LH	HSÍ	BSÍ
KVK	110 Reykjavík	1.288	LH	FSÍ	GSÍ	KSÍ	HSÍ
KK	111 Reykjavík	938	KSÍ	GSÍ	LH	STÍ	BSÍ
KVK	111 Reykjavík	622	KSÍ	DSÍ	LH	GSÍ	FSÍ
KK	112 Reykjavík	3.399	GSÍ	KSÍ	KKÍ	HSÍ	LH
KVK	112 Reykjavík	2.090	FSÍ	GSÍ	LH	KSÍ	ÍSS
KK	113 Reykjavík	1.156	GSÍ	KSÍ	HSÍ	BSÍ	ÍFA
KVK	113 Reykjavík	661	HSÍ	GSÍ	FSÍ	LH	KSÍ
KK	116 Kjalarnes	102	LH	KSÍ	MSÍ	STÍ	GSÍ
KVK	116 Kjalarnes	77	LH	FSÍ	FRÍ	DSÍ	KSÍ
KK	150 Reykjavík	12	BTÍ	KAÍ	SKY	TSÍ	BSÍ/KKÍ/SSÍ
KVK	150 Reykjavík	4	BSÍ	GSÍ	LH	SKY	
KK	170 Seltjarnarnes	1.315	KSÍ	HSÍ	GSÍ	BSÍ	KKÍ
KVK	170 Seltjarnarnes	779	HSÍ	GSÍ	FSÍ	KSÍ	LH
KK	200 Kópavogur	3.112	GSÍ	KSÍ	KKÍ	LH	HSÍ
KVK	200 Kópavogur	1.979	FSÍ	KSÍ	GSÍ	LH	DSÍ
KK	201 Kópavogur	2.306	GSÍ	KSÍ	FSÍ	KKÍ	LH
KVK	201 Kópavogur	1.455	FSÍ	GSÍ	KSÍ	DSÍ	ÍFA
KK	203 Kópavogur	1.026	GSÍ	KSÍ	LH	FSÍ	BSÍ
KVK	203 Kópavogur	675	FSÍ	LH	GSÍ	KSÍ	DSÍ
KK	210 Garðabær	2.712	GSÍ	KSÍ	HSÍ	KKÍ	LH
KVK	210 Garðabær	1.604	GSÍ	FSÍ	KSÍ	HSÍ	ÍFA
KK	220 Hafnarfjörður	3.341	GSÍ	KSÍ	HSÍ	FRÍ	SÍL
KVK	220 Hafnarfjörður	2.224	KSÍ	FRÍ	GSÍ	DSÍ	HSÍ
KK	221 Hafnarfjörður	2.390	GSÍ	KSÍ	HSÍ	FRÍ	LH
KVK	221 Hafnarfjörður	1.639	KSÍ	FRÍ	FSÍ	GSÍ	DSÍ
KK	225 Álftanes	616	KSÍ	GSÍ	LH	KKÍ	TSÍ
KVK	225 Álftanes	381	KSÍ	LH	GSÍ	DSÍ	BLÍ/FSÍ
KK	270 Mosfellsbær	1.809	GSÍ	KSÍ	LH	HSÍ	MSÍ
KVK	270 Mosfellsbær	1.207	LH	FSÍ	KSÍ	GSÍ	HSÍ

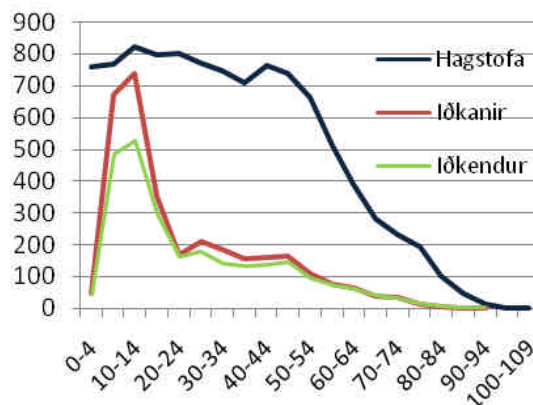


Reykjanes

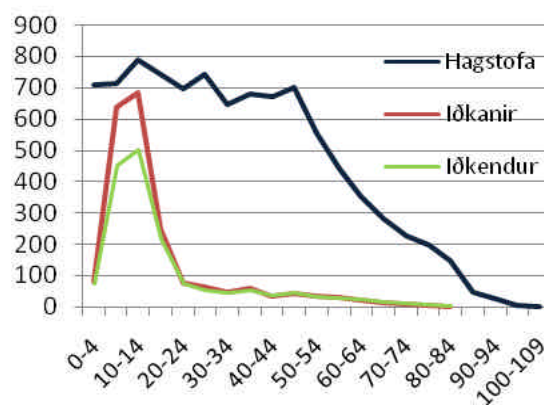
Skipting íbúa, iðkenda og iðkana á aldurshópa og hlutfall iðkenda og iðkunar

Aldur	0-4	5-9	10-14	15-19	20-24	25-29	30-39	40-49	50-59	60-69	70-79	80+	Alls
Karlar													
Hagstofan	758	767	821	797	799	770	1.455	1.501	1.173	671	425	158	10.095
Iðkanir	47	671	739	355	170	211	344	325	185	102	48	7	3.204
Iðkendur	42	486	527	294	161	179	272	279	166	96	44	7	2.553
% Iðkanir	6,20	87,48	90,01	44,54	21,28	27,40	23,64	21,65	15,77	15,20	11,29	4,43	31,74
% Iðkendur	5,54	63,36	64,19	36,89	20,15	23,25	18,69	18,59	14,15	14,31	10,35	4,43	25,29
Konur													
Hagstofan	709	711	787	743	695	743	1.322	1.369	993	633	423	221	9.349
Iðkanir	81	638	683	249	75	62	105	80	63	34	13	1	2.084
Iðkendur	74	451	502	214	72	53	96	79	58	34	12	1	1.646
% Iðkanir	11,42	89,73	86,79	33,51	10,79	8,34	7,94	5,84	6,34	5,37	3,07	0,45	22,29
% Iðkendur	10,44	63,43	63,79	28,80	10,36	7,13	7,26	5,77	5,84	5,37	2,84	0,45	17,61

Reykjanes - KK



Reykjanes - KVK



Iðkanir innan pósthúma og röð ípróttageirna

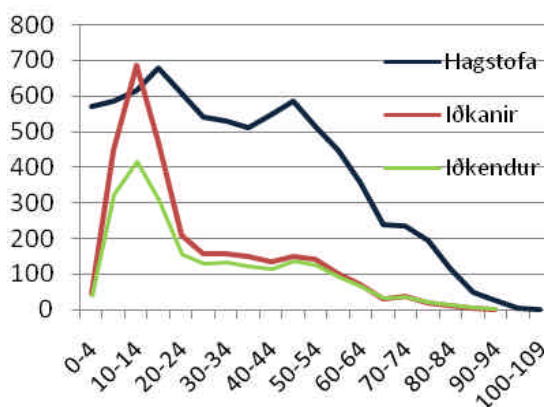
KYN	Póstfang	Iðkanir	1	2	3	4	5
KK	190 Vogar	157	KSÍ	GSÍ	LH	SSÍ	STÍ
KVK	190 Vogar	99	SSÍ	LH	KSÍ	FSÍ	GSÍ
KK	230 Keflavík	1.148	GSÍ	KSÍ	KKÍ	LH	TKÍ
KVK	230 Keflavík	808	FSÍ	KKÍ	LH	GSÍ	KSÍ
KK	233 Hafnir	16	MSÍ	KSÍ	BSÍ	TKÍ	GSÍ/HSÍ/LH
KVK	233 Hafnir	14	MSÍ	LH	FSÍ	TKÍ	BSÍ/GSÍ/KKÍ
KK	235 Keflavíkurlflugvöllur	110	KSÍ	KKÍ	GSÍ	LH	TKÍ
KVK	235 Keflavíkurlflugvöllur	71	LH	KKÍ	FSÍ	BSÍ	KSÍ
KK	240 Grindavík	646	KSÍ	KKÍ	GSÍ	LH	SSÍ
KVK	240 Grindavík	444	KKÍ	KSÍ	FSÍ	LH	SSÍ
KK	245 Sandgerði	249	KSÍ	GSÍ	KKÍ	LH	TKÍ
KVK	245 Sandgerði	138	KSÍ	GSÍ	FSÍ	SSÍ	KKÍ
KK	250 Garður	173	KSÍ	GSÍ	LH	MSÍ	STÍ
KVK	250 Garður	123	KSÍ	LH	FSÍ	GSÍ	TKÍ
KK	260 Njarðvík	705	KSÍ	KKÍ	GSÍ	LH	TKÍ
KVK	260 Njarðvík	387	KKÍ	FSÍ	LH	SSÍ	KSÍ

Vesturland

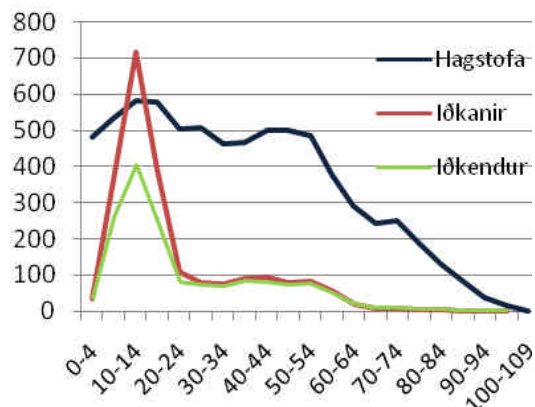
Skipting íbúa, iðkenda og iðkana á aldurshópa og hlutfall iðkenda og iðkunar

Aldur	0-4	5-9	10-14	15-19	20-24	25-29	30-39	40-49	50-59	60-69	70-79	80+	Alls
Karlar													
Hagstofan	571	585	617	679	607	540	1.040	1.134	958	598	427	195	7.951
Iðkanir	45	448	686	471	210	158	309	289	246	104	63	23	3.052
Iðkendur	39	324	416	307	155	130	255	250	216	98	57	22	2.269
% Iðkanir	7,88	76,58	111,18	69,37	34,60	29,26	29,71	25,49	25,68	17,39	14,75	11,79	38,39
% Iðkendur	6,83	55,38	67,42	45,21	25,54	24,07	24,52	22,05	22,55	16,39	13,35	11,28	28,54
Konur													
Hagstofan	483	535	582	580	505	507	927	1.000	866	533	437	269	7.224
Iðkanir	36	361	714	391	111	80	167	172	140	32	17	12	2.233
Iðkendur	34	260	405	248	81	73	156	154	124	31	16	12	1.594
% Iðkanir	7,45	67,48	122,68	67,41	21,98	15,78	18,02	17,20	16,17	6,00	3,89	4,46	30,91
% Iðkendur	7,04	48,60	69,59	42,76	16,04	14,40	16,83	15,40	14,32	5,82	3,66	4,46	22,07

Vesturland - KK



Vesturland - KVK



Iðkanir innan pósthúma og röð ípróttagreina

KYN	Póstfang	Iðkanir	1	2	3	4	5
KK	300 Akranes	1186	KSÍ	GSÍ	LH	STÍ	BSÍ
KVK	300 Akranes	845	FSÍ	KSÍ	GSÍ	SSÍ	LH
KK	301 Akranes	78	LH	LH	KSÍ	STÍ	GSÍ
KVK	301 Akranes	53	LH	FSÍ	BSÍ	KSÍ	DSÍ/SSÍ
KK	310 Borgarnes	362	LH	KSÍ	GSÍ	KKÍ	BSÍ
KVK	310 Borgarnes	247	LH	KSÍ	GSÍ	FRÍ	SSÍ
KK	311 Borgarnes	343	LH	FRÍ	KKÍ	KSÍ	GSÍ
KVK	311 Borgarnes	264	LH	FRÍ	KSÍ	DSÍ	KKÍ
KK	320 Reykholt	133	FRÍ	LH	KKÍ	DSÍ	GSÍ
KVK	320 Reykholt	124	LH	FRÍ	KKÍ	DSÍ	SSÍ
KK	340 Stykkish.	251	GSÍ	KKÍ	KSÍ	FRÍ	LH
KVK	340 Stykkish.	141	GSÍ	KKÍ	FRÍ	KSÍ	LH
KK	350 Grundarfj.	255	KSÍ	GSÍ	LH	FRÍ	BLÍ
KVK	350 Grundarfj.	189	KSÍ	BLÍ	FRÍ	GSÍ	LH
KK	355 Ólafsvík	150	KSÍ	BLÍ	GSÍ	MSÍ	SSÍ
KVK	355 Ólafsvík	107	BLÍ	KSÍ	SSÍ	FRÍ	LH



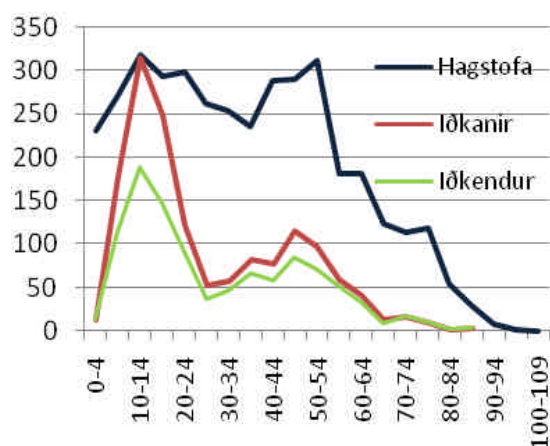
KK	356 Snæfellsb.	29	LH	GSÍ	FRÍ	MSÍ	HNE/SSÍ
KVK	356 Snæfellsb.	34	FRÍ	SSÍ	KSÍ	LH	DSÍ
KK	360 Hellissandur	93	BLÍ	KSÍ	SSÍ	FSÍ	GSÍ
KVK	360 Hellissandur	95	BLÍ	FSÍ	SSÍ	KSÍ	FRÍ
KK	370 Búðardalur	54	KSÍ	LH	FRÍ	GLÍ	HNE
KVK	370 Búðardalur	41	LH	GLÍ	FRÍ	KSÍ	DSÍ/SKY
KK	371 Búðardalur	118	LH	KSÍ	FRÍ	GLÍ	SSÍ/STÍ
KVK	371 Búðardalur	93	LH	FRÍ	KSÍ	GLÍ	SSÍ

Vestfirðir

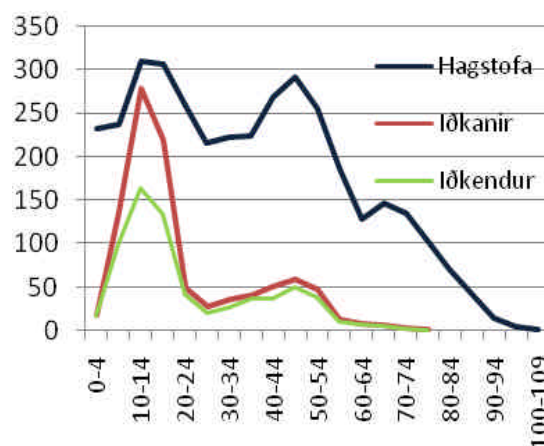
Skipting íbúa, iðkenda og iðkana á aldurshópa og hlutfall iðkenda og iðkunar

Aldur	0-4	5-9	10-14	15-19	20-24	25-29	30-39	40-49	50-59	60-69	70-79	80+	Alls
Karlar													
Hagstofan	231	272	318	294	299	262	489	578	492	305	233	93	3.866
Iðkanir	13	179	315	249	123	53	140	193	157	54	27	5	1.508
Iðkendur	13	115	189	147	91	37	114	142	124	42	27	5	1.046
% Iðkanir	5,63	65,81	99,06	84,69	41,14	20,23	28,63	33,39	31,91	17,70	11,59	0	39,01
% Iðkendur	5,63	42,28	59,43	50,00	30,43	14,12	23,31	24,57	25,20	13,77	11,59	0	27,06
Konur													
Hagstofan	233	237	310	306	259	215	447	561	442	275	236	132	3.653
Iðkanir	18	137	278	219	49	27	75	109	60	13	3	1	989
Iðkendur	18	99	164	134	42	20	65	88	50	13	3	1	697
% Iðkanir	7,73	57,81	89,68	71,57	18,92	12,56	16,78	19,43	13,57	4,73	1,27	0	27,07
% Iðkendur	7,73	41,77	52,90	43,79	16,22	9,30	14,54	15,69	11,31	4,73	1,27	0	19,08

Vestfirðir - KK



Vestfirðir - KVK





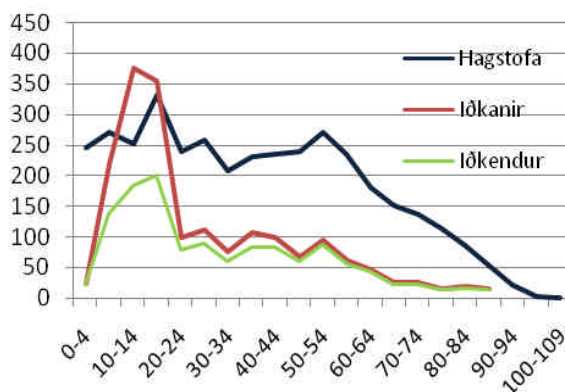
Iðkanir innan póstnúmera og röð ípróttagreina								
KYN	Póstfang	Iðkanir	1	2	3	4	5	
KK	380 Króksfjarðarnes	26	FRÍ	KSÍ	SSÍ	LH	SÍL	
KVK	380 Króksfjarðarnes	25	FRÍ	KSÍ	SSÍ	GLÍ		
KK	400 Ísafjörður	571	SKÍ	GSÍ	KSÍ	KKÍ	SÍL	
KVK	400 Ísafjörður	341	SKÍ	KSÍ	SSÍ	KKÍ	GSÍ	
KK	401 Ísafjörður	3	HSÍ	SÍL	SSÍ			
KK	410 Hnífsdalur	38	KSÍ	LH	SÍL	GSÍ	BSÍ/HSÍ	
KVK	410 Hnífsdalur	19	LH	KKÍ	SSÍ	KSÍ	SÍL	
KK	415 Bolungarvík	161	GSÍ	KSÍ	KKÍ	SSÍ	BSÍ	
KVK	415 Bolungarvík	105	SSÍ	GSÍ	KKÍ	KSÍ	BLÍ/LH	
KK	420 Súðavík	61	KSÍ	BSÍ	KKÍ	STÍ	GSÍ	
KVK	420 Súðavík	12	KSÍ	SKÍ	BSÍ	DSÍ	SÍL	
KK	425 Flateyri	26	SKÍ	GSÍ	SÍL	STÍ	HNE	
KVK	425 Flateyri	9	KKÍ	GSÍ	LH	KSÍ	SKÍ	
KK	430 Suðureyri	55	KSÍ	GSÍ	FRÍ	BLÍ	LH	
KVK	430 Suðureyri	40	FRÍ	KSÍ	BLÍ	LH	GSÍ/KKÍ	
KK	450 Patreksfj.	103	KSÍ	GSÍ	KKÍ	FRÍ	KAÍ	
KVK	450 Patreksfj.	64	KKÍ	FRÍ	GSÍ	KSÍ	DSÍ/SKY	
KK	451 Patreksfj.	15	FRÍ	LH				
KVK	451 Patreksfj.	8	FRÍ					
KK	460 Tálknafj.	61	SKY	KSÍ	GSÍ	BLÍ	KKÍ	
KVK	460 Tálknafj.	41	SKY	BLÍ	SSÍ	FRÍ	KKÍ	
KK	465 Bíldudalur	65	KSÍ	FRÍ	BLÍ	GSÍ	KKÍ/LH	
KVK	465 Bíldudalur	53	FRÍ	BLÍ	KKÍ	GSÍ	KSÍ	
KK	470 Þingeyri	68	GSÍ	FRÍ	LH	BLÍ	STÍ	
KVK	470 Þingeyri	83	FRÍ	BLÍ	LH	ÍFA	GSÍ	
KK	471 Þingeyri	10	FRÍ	LH	SÍL	BLÍ		
KVK	471 Þingeyri	10	LH	BLÍ	ÍFA	KSÍ		
KK	510 Hólmavík	224	KSÍ	SKÍ	KKÍ	FRÍ	MSÍ	
KVK	510 Hólmavík	143	KSÍ	FRÍ	SKÍ	ÍFA	KKÍ	
KK	520 Drangsnæs	15	KSÍ	FRÍ	SKÍ	SSÍ		
KVK	520 Drangsnæs	26	FRÍ	KSÍ	SSÍ	SKÍ		
KVK	522 Kjörvogur	1	SSÍ					
KK	523 Bær	6	SSÍ	KSÍ	KKÍ			
KVK	523 Bær	9	SSÍ	KKÍ	KSÍ			

Norðurland vestra

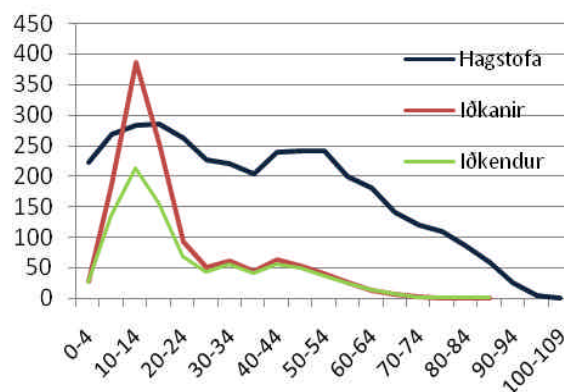
Skipting íbúa, iðkenda og iðkana á aldurshópa og hlutfall iðkenda og iðkunar

Aldur	0-4	5-9	10-14	15-19	20-24	25-29	30-39	40-49	50-59	60-69	70-79	80+	Alls
Karlar													
Hagstofan	246	272	252	332	240	258	439	475	507	331	251	162	3.765
Iðkanir	23	217	375	355	98	110	181	166	155	69	39	32	1.820
Iðkendur	23	137	183	200	78	90	143	143	143	66	38	31	1.275
% Iðkanir	9,35	79,78	148,81	106,93	40,83	42,64	41,23	34,95	30,57	20,85	15,54	19,75	48,34
% Iðkendur	9,35	50,37	72,62	60,24	32,50	34,88	32,57	30,11	28,21	19,94	15,14	19,14	33,86
Konur													
Hagstofan	223	268	283	285	262	226	424	481	441	320	230	179	3.622
Iðkanir	28	187	386	254	94	52	106	116	66	21	4	3	1.317
Iðkendur	27	135	213	157	68	43	96	105	61	21	3	3	932
% Iðkanir	12,56	69,78	136,40	89,12	35,88	23,01	25,00	24,12	14,97	6,56	1,74	1,68	36,36
% Iðkendur	12,11	50,37	75,27	55,09	25,95	19,03	22,64	21,83	13,83	6,56	1,30	1,68	25,73

Norðurland vestra - KK



Norðurland vestra - KVK



Iðkanir innan pósthúma og röð íþróttagreina

KYN	Póstfang	Iðkanir	1	2	3	4	5
KK	500 Staður	62	KKÍ	KSÍ	LH	FRÍ	ÍFA
KVK	500 Staður	67	FRÍ	KKÍ	KSÍ	LH	ÍFA
KK	530 Hvammstangi	127	LH	KSÍ	KKÍ	ÍFA	GSÍ
KVK	530 Hvammstangi	90	LH	KKÍ	SSÍ	ÍFA	KSÍ
KK	531 Hvammstangi	97	LH	KSÍ	KKÍ	ÍFA	HNE
KVK	531 Hvammstangi	67	LH	ÍFA	KKÍ	SSÍ	KSÍ
KK	540 Blönduós	137	KSÍ	LH	GSÍ	FRÍ	STÍ
KVK	540 Blönduós	108	KSÍ	FRÍ	LH	GSÍ	BSÍ/FSÍ
KK	541 Blönduós	149	LH	FRÍ	KSÍ	KKÍ	STÍ
KVK	541 Blönduós	89	LH	FRÍ	KSÍ	KKÍ	ÍHÍ
KK	545 Skagaströnd	54	KSÍ	GSÍ	KKÍ	LH	FRÍ
KVK	545 Skagaströnd	29	KSÍ	FRÍ	GSÍ	KKÍ	BSÍ
KK	550 Sauðárkrönd	575	KSÍ	LH	KKÍ	GSÍ	FRÍ

Iðkanir innan póstnúmera og röð íþróttageina, frh.

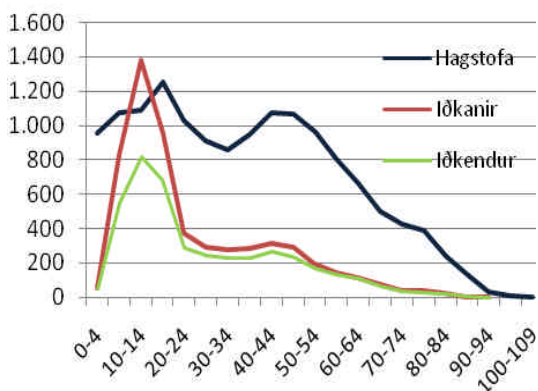
KYN	Póstfang	Iðkanir	1	2	3	4	5
KVK	550 Sauðárkrókur	430	KSÍ	FRÍ	LH	KKÍ	GSÍ
KK	551 Sauðárkrókur	203	LH	KSÍ	ÍFA	FRÍ	STÍ
KVK	551 Sauðárkrókur	112	LH	KSÍ	ÍFA	FRÍ	KKÍ
KK	560 Varmahlíð	329	ÍFA	LH	KSÍ	FRÍ	KKÍ
KVK	560 Varmahlíð	244	ÍFA	LH	KSÍ	BSÍ	FRÍ
KK	565 Hofsóss	45	LH	KSÍ	FRÍ	SÍL	
KVK	565 Hofsóss	36	LH	KSÍ	FRÍ		
KK	566 Hofsóss	25	LH	KSÍ	JSÍ	MSÍ	
KVK	566 Hofsóss	31	LH	KSÍ	FRÍ	SSÍ	
KK	570 Fljót	17	LH	MSÍ	STÍ		
KVK	570 Fljót	14	LH	SKY			

Norðurland eystra

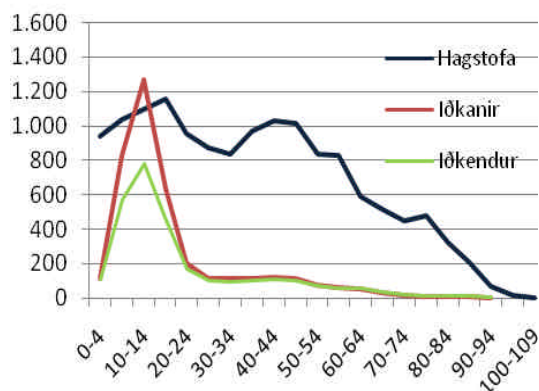
Skipting íbúa, iðkenda og iðkana á aldurshópa og hlutfall iðkenda og iðkunar

Aldur	0-4	5-9	10-14	15-19	20-24	25-29	30-39	40-49	50-59	60-69	70-79	80+	Alls
Karlar													
Hagstofan	959	1.073	1.092	1.255	1.031	913	1.804	2.147	1.772	1.169	819	416	14.450
Iðkanir	56	832	1.382	957	374	295	568	605	341	196	75	32	5.713
Iðkendur	55	551	818	681	287	243	461	514	303	181	70	29	4.193
% Iðkanir	5,84	77,54	126,56	76,25	36,28	32,31	31,49	28,18	19,24	16,77	9,16	7,69	39,54
% Iðkendur	5,74	51,35	74,91	54,26	27,84	26,62	25,55	23,94	17,10	15,48	8,55	6,97	29,02
Konur													
Hagstofan	943	1.035	1.094	1.157	953	873	1.808	2.047	1.670	1.106	928	617	14.231
Iðkanir	112	828	1.266	635	205	115	224	233	132	86	24	19	3.879
Iðkendur	109	571	783	471	169	98	193	203	122	82	23	19	2.843
% Iðkanir	11,88	80,00	115,72	54,88	21,51	13,17	12,39	11,38	7,90	7,78	2,59	3,08	27,26
% Iðkendur	11,56	55,17	71,57	40,71	17,73	11,23	10,67	9,92	7,31	7,41	2,48	3,08	19,98

Norðurland eystra - KK



Norðurland eystra - KVK




Iðkanir innan póstnúmera og röð íþróttagreina (þó ekki 611, 675, 685)

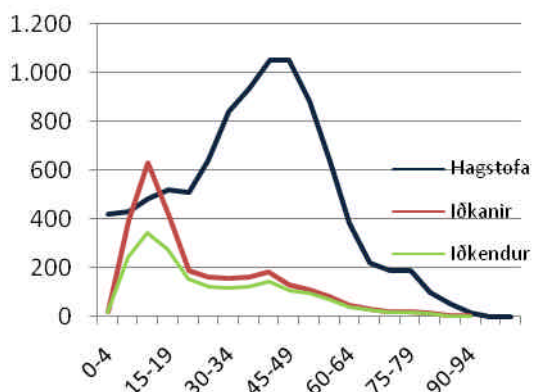
KYN	Póstfang	Iðkanir	1	2	3	4	5
KK	580 Siglufjörður	352	KSÍ	SKÍ	BSÍ	GSÍ	LH
KVK	580 Siglufjörður	285	KSÍ	BSÍ	LH	SKÍ	FSÍ
KK	600 Akureyri	1810	KSÍ	GSÍ	HSÍ	LH	STÍ
KVK	600 Akureyri	1177	KSÍ	FSÍ	HSÍ	LH	SKÍ
KK	601 Akureyri	561	KSÍ	LH	FRÍ	MSÍ	HSÍ
KVK	601 Akureyri	363	LH	FRÍ	KSÍ	FSÍ	BLÍ/ÍSS
KK	603 Akureyri	1391	KSÍ	GSÍ	HSÍ	MSÍ	LH
KVK	603 Akureyri	891	FSÍ	KSÍ	LH	ÍSS	FRÍ
KK	610 Grenivík	84	GSÍ	KSÍ	LH	BTÍ	MSÍ/STÍ
KVK	610 Grenivík	59	KSÍ	GSÍ	LH	FRÍ/FSÍ	
KK	620 Dalvík	230	GSÍ	SKÍ	LH	FRÍ	KKÍ
KVK	620 Dalvík	157	SKÍ	LH	FRÍ	GSÍ	SSÍ
KK	621 Dalvík	139	KSÍ	FRÍ	LH	SKÍ	MSÍ
KVK	621 Dalvík	103	FRÍ	SKÍ	KSÍ	LH	SSÍ
KK	625 Ólafsfjörður	283	SKÍ	GSÍ	KSÍ	STÍ	MSÍ
KVK	625 Ólafsfjörður	201	SKÍ	KSÍ	GSÍ	FRÍ	ÍFA
KK	630 Hrísey	15	KSÍ	GSÍ	FSÍ		
KVK	630 Hrísey	12	KSÍ	FSÍ	ÍHÍ	LH	SÍL
KK	640 Húsavík	400	KSÍ	GSÍ	HSÍ	LH	STÍ
KVK	640 Húsavík	338	KSÍ	FSÍ	SSÍ	GSÍ	HSÍ
KK	641 Húsavík	111	KSÍ	LH	FRÍ	GSÍ	BLÍ/HSÍ
KVK	641 Húsavík	95	LH	FRÍ	KSÍ	BLÍ	FSÍ/ÍFA
KK	645 Fosshóll	33	FRÍ	KSÍ	LH	AKS/ÍF	
KVK	645 Fosshóll	15	FRÍ	LH	KSÍ		
KK	650 Laugar	18	FRÍ	KSÍ	GSÍ	LH	SÍL
KVK	650 Laugar	8	FRÍ	LH			
KK	660 Mývatnssveit	115	KSÍ	GLÍ	SKÍ	MSÍ	FRÍ
KVK	660 Mývatnssveit	77	FRÍ	KSÍ	SKÍ	LH	KKÍ
KK	670 Kópasker	21	FRÍ	BLÍ	GSÍ	KAÍ	KKÍ
KVK	670 Kópasker	12	FRÍ	KSÍ	GSÍ		
KK	671 Kópasker	79	FRÍ	KSÍ	FSÍ	BLÍ	GSÍ
KVK	671 Kópasker	45	FRÍ	KSÍ	BLÍ	FSÍ	HSÍ
KK	680 Þórshöfn	49	KSÍ	FRÍ	GSÍ	LH	MSÍ/STÍ
KVK	680 Þórshöfn	25	KSÍ	FRÍ	LH		
KK	681 Þórshöfn	14	FRÍ	KSÍ	LH	BLÍ	ÍHÍ
KVK	681 Þórshöfn	11	FRÍ	LH	BLÍ	ÍSS	KAÍ

Austurland

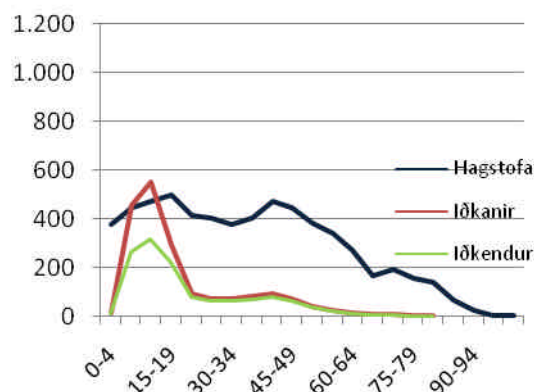
Skipting íbúa, iðkenda og iðkana á aldurshópa og hlutfall iðkenda og iðkunar

Aldur	0-4	5-9	10-14	15-19	20-24	25-29	30-39	40-49	50-59	60-69	70-79	80+	Alls
Karlar													
Hagstofan	421	433	484	522	511	639	1775	2100	1513	603	378	171	9550
Iðkanir	16	390	628	419	187	158	313	309	184	69	34	15	2722
Iðkendur	16	242	344	275	152	124	240	250	164	65	33	15	1920
% Iðkanir	3,80	90,07	129,75	80,27	36,59	24,73	17,63	14,71	12,16	11,44	8,99	8,77	28,50
% Iðkendur	3,80	55,89	71,07	52,68	29,75	19,41	13,52	11,90	10,84	10,78	8,73	8,77	20,10
Konur													
Hagstofan	376	440	468	495	410	403	774	912	715	436	342	231	6.002
Iðkanir	14	452	549	293	90	71	151	164	59	17	5	1	1.866
Iðkendur	14	266	316	220	80	65	132	146	56	15	5	1	1.316
% Iðkanir	3,72	102,73	117,31	59,19	21,95	17,62	19,51	17,98	8,25	3,90	1,46	0,43	31,09
% Iðkendur	3,72	60,45	67,52	44,44	19,51	16,13	17,05	16,01	7,83	3,44	1,46	0,43	21,93

Austurland - KK



Austurland - KVK



Iðkanir innan pósthúma og röð íþróttagreina

KYN	Póstfang	Iðkanir	1	2	3	4	5
KK	690 Vopnafjörður	142	KSÍ	LH	ÍFA	BSÍ	GSÍ/STÍ
KVK	690 Vopnafjörður	102	KSÍ	ÍFA	BSÍ	LH	FSÍ
KK	700 Egilsstaðir	703	KSÍ	KKÍ	GSÍ	STÍ	FSÍ/HSÍ
KVK	700 Egilsstaðir	372	FSÍ	KSÍ	BLÍ	KKÍ	LH
KK	701 Egilsstaðir	132	LH	STÍ	KKÍ	KSÍ	FSÍ
KVK	701 Egilsstaðir	85	LH	FSÍ	KSÍ	BLÍ	KKÍ
KK	710 Seyðisfjörður	154	KSÍ	SKÍ	GSÍ	BLÍ	BSÍ/STÍ
KVK	710 Seyðisfjörður	128	SKÍ	KSÍ	BLÍ	FSÍ	SSÍ
KVK	715 Mjóifjörður	3	LH				
KK	720 Borgarfjörður	29	KSÍ	BLÍ	FRÍ	GSÍ	KKÍ/LH/STÍ
KVK	720 Borgarfjörður	10	FRÍ	BLÍ	LH	FSÍ	
KK	730 Reyðarfjörður	136	KSÍ	STÍ	GLÍ	LH	FRÍ
KVK	730 Reyðarfjörður	95	KSÍ	FSÍ	GLÍ	SSÍ	FRÍ
KK	735 Eskifjörður	175	KSÍ	STÍ	SKÍ	GSÍ	LH
KVK	735 Eskifjörður	130	KSÍ	SKÍ	SSÍ	FSÍ	LH/STÍ
KK	740 Neskaupsstaður	409	KSÍ	BLÍ	GSÍ	LH	MSÍ
KVK	740 Neskaupsstaður	332	BLÍ	KSÍ	LH	SKÍ	SSÍ



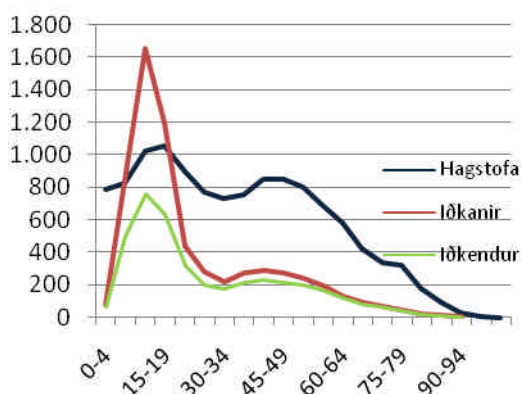
Iðkanir innan póstnúmera og röð íþróttagreina, frh.								
KYN	Póstfang	Iðkanir	1	2	3	4	5	
KK	750 Fáskrúðsfjörður	91	KSÍ	LH	STÍ	BSÍ/HSÍ		
KVK	750 Fáskrúðsfjörður	79	BLÍ	BLÍ	SSÍ	FSÍ		LH
KK	755 Stöðvarfjörður	41	KSÍ	FRÍ	GSÍ/STÍ			
KVK	755 Stöðvarfjörður	18	STÍ	KSÍ	FRÍ	FSÍ		LH
KK	760 Breiðdalsvík	31	FRÍ	ÍFA	LH	BLÍ		GSÍ/STÍ
KVK	760 Breiðdalsvík	27	BLÍ	LH	FRÍ	ÍFA		
KK	765 Djúpvogur	100	KSÍ	ÍFA	FRÍ	GSÍ		SSÍ
KVK	765 Djúpvogur	61	ÍFA	FRÍ	SSÍ	KSÍ		BLÍ/GSÍ
KK	780 Höfn	474	KSÍ	KKÍ	FRÍ	GSÍ		BLÍ
KVK	780 Höfn	359	KSÍ	BLÍ	FRÍ	FSÍ		KKÍ
KK	781 Höfn	96	LH	FRÍ	KSÍ	KKÍ		BLÍ
KVK	781 Höfn	63	LH	FRÍ	KSÍ	BLÍ		FSÍ/KKÍ
KK	785 Öræfi	9	LH	KSÍ				
KVK	785 Öræfi	2	LH					

Suðurland

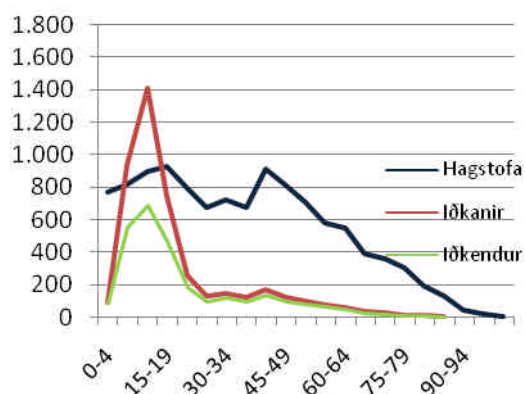
Skipting íbúa, iðkenda og iðkana á aldurshópa og hlutfall iðkenda og iðkunar

Aldur	0-4	5-9	10-14	15-19	20-24	25-29	30-39	40-49	50-59	60-69	70-79	80+	Alls
Karlar													
Hagstofan	783	825	1.018	1.053	895	767	1.485	1.695	1.488	1.009	657	313	11.988
Iðkanir	74	839	1.654	1.195	440	277	485	557	431	217	111	39	6.319
Iðkendur	68	495	755	631	314	197	392	441	369	194	106	35	3.997
% Iðkanir	9,45	101,70	162,48	113,49	49,16	36,11	32,66	32,86	28,97	21,51	16,89	12,46	52,71
% Iðkendur	8,68	60,00	74,17	59,92	35,08	25,68	26,40	26,02	24,80	19,23	16,13	11,18	33,34
Konur													
Hagstofan	765	812	892	924	787	673	1.393	1.713	1.277	928	651	375	11.190
Iðkanir	91	931	1.408	747	256	125	262	292	168	87	34	8	4.409
Iðkendur	86	559	690	471	186	99	215	230	142	72	32	8	2.790
% Iðkanir	11,90	114,66	157,85	80,84	32,53	18,57	18,81	17,05	13,16	9,38	5,22	2,13	39,40
% Iðkendur	11,24	68,84	77,35	50,97	23,63	14,71	15,43	13,43	11,12	7,76	4,92	2,13	24,93

Suðurland - KK

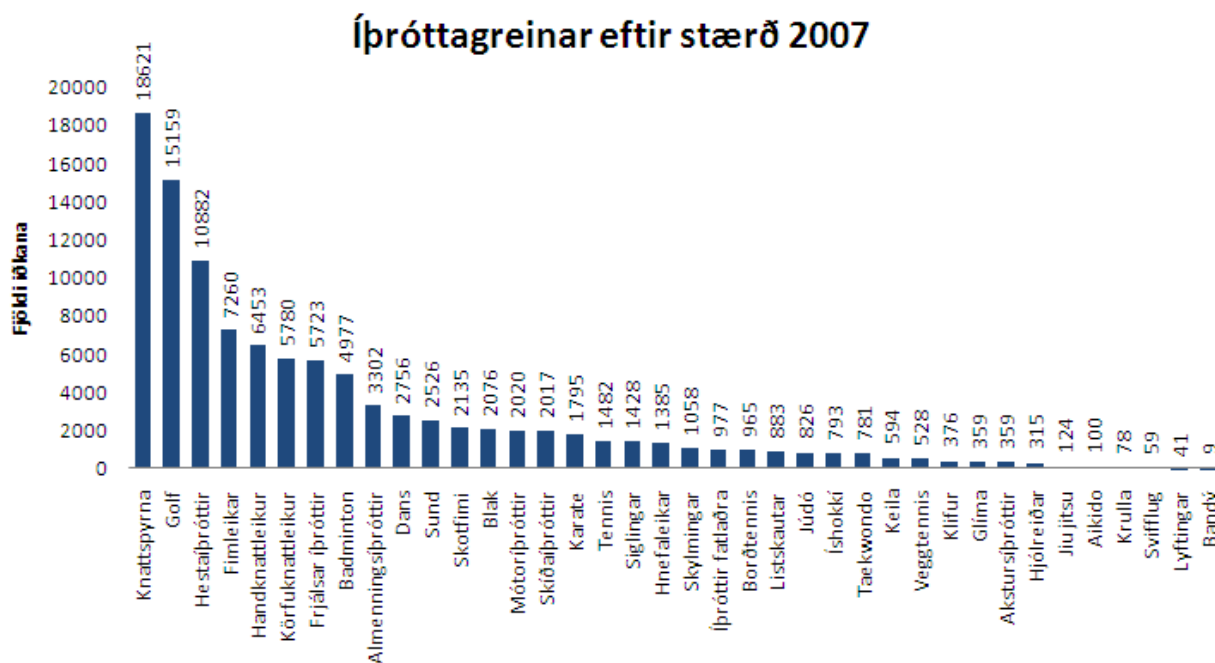


Suðurland - KVK

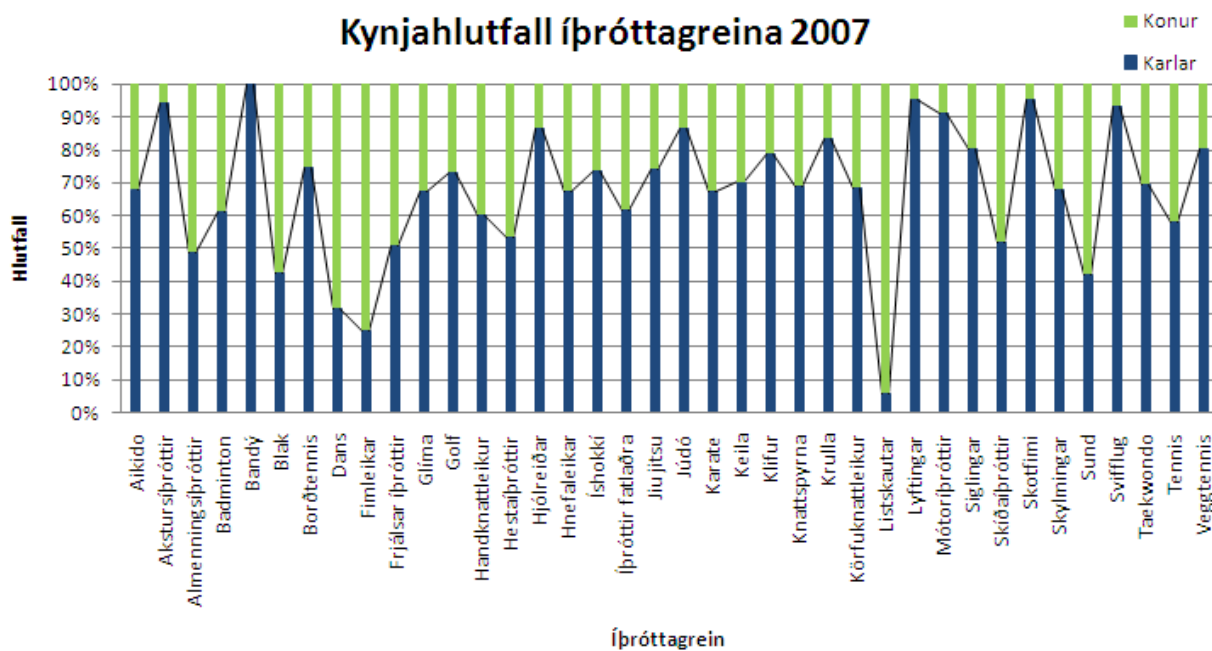

lðkanir innan póstnúmera og röð ípróttagreina

KYN	Póstfang	lðkanir	1	2	3	4	5
KK	800 Selfoss	1288	KSÍ	HSÍ	LH	KKÍ	GSÍ
KVK	800 Selfoss	845	FSÍ	KSÍ	FRÍ	LH	HSÍ
KK	801 Selfoss	1038	LH	KSÍ	FRÍ	KKÍ	GLÍ
KVK	801 Selfoss	806	LH	FRÍ	FSÍ	KSÍ	KKÍ
KK	810 Hverag.	400	ÍFA	GSÍ	KSÍ	LH	BSÍ
KVK	810 Hverag.	404	ÍFA	FSÍ	LH	BSÍ	GSÍ
KK	815 Þorlákshöfn	328	KSÍ	LH	KKÍ	GSÍ	STÍ
KVK	815 Þorlákshöfn	215	FSÍ	KSÍ	LH	FRÍ	
KK	820 Eyrarbakki	73	KSÍ	LH	HSÍ	KKÍ	FSÍ
KVK	820 Eyrarbakki	22	FSÍ	LH	KKÍ	KSÍ	FRÍ
KK	825 Stokkseyri	75	KSÍ	LH	STÍ	SSÍ	GSÍ
KVK	825 Stokkseyri	32	KSÍ	FSÍ	LH	DSÍ	FRÍ
KK	840 Laugarvatn	61	FRÍ	ÍFA	GSÍ	KKÍ	BLÍ
KVK	840 Laugarvatn	53	BLÍ	ÍFA	FRÍ	LH	FSÍ
KK	845 Flúðir	320	KKÍ	KSÍ	LH	FSÍ	GSÍ
KVK	845 Flúðir	227	KKÍ	FSÍ	LH	KSÍ	GSÍ
KK	850 Hella	197	LH	KSÍ	KKÍ	GSÍ	FRÍ
KVK	850 Hella	154	LH	KKÍ	KSÍ	GSÍ	
KK	851 Hella	301	LH	KSÍ	FRÍ	KKÍ	GLÍ
KVK	851 Hella	214	LH	FRÍ	KKÍ	KSÍ	BLÍ
KK	860 Hvolsvöllur	438	LH	KSÍ	ÍFA	FRÍ	KKÍ
KVK	860 Hvolsvöllur	320	LH	FRÍ	ÍFA	BLÍ	FSÍ
KK	861 Hvolsvöllur	417	LH	ÍFA	KSÍ	FRÍ	GLÍ
KVK	861 Hvolsvöllur	280	LH	ÍFA	FRÍ	BLÍ	FSÍ
KK	870 Vík	98	KKÍ	GSÍ	KSÍ	FRÍ	BSÍ
KVK	870 Vík	83	LH	KKÍ	BSÍ	FRÍ	KSÍ
KK	871 Vík	91	FRÍ	KSÍ	LH	KKÍ	GSÍ
KVK	871 Vík	70	FRÍ	LH	KKÍ	KSÍ	GSÍ
KK	880 Kirbæjarklaustur	191	LH	FRÍ	KSÍ	KKÍ	GSÍ
KVK	880 Kirbæjarklaustur	127	LH	KSÍ	KKÍ	FRÍ	ÍFA
KK	900 Vestmannaeyjar	1003	GSÍ	KSÍ	HSÍ	KKÍ	FSÍ
KVK	900 Vestmannaeyjar	557	FSÍ	KSÍ	HSÍ	GSÍ	FRÍ

Sérsambönd/íþróttagreinir

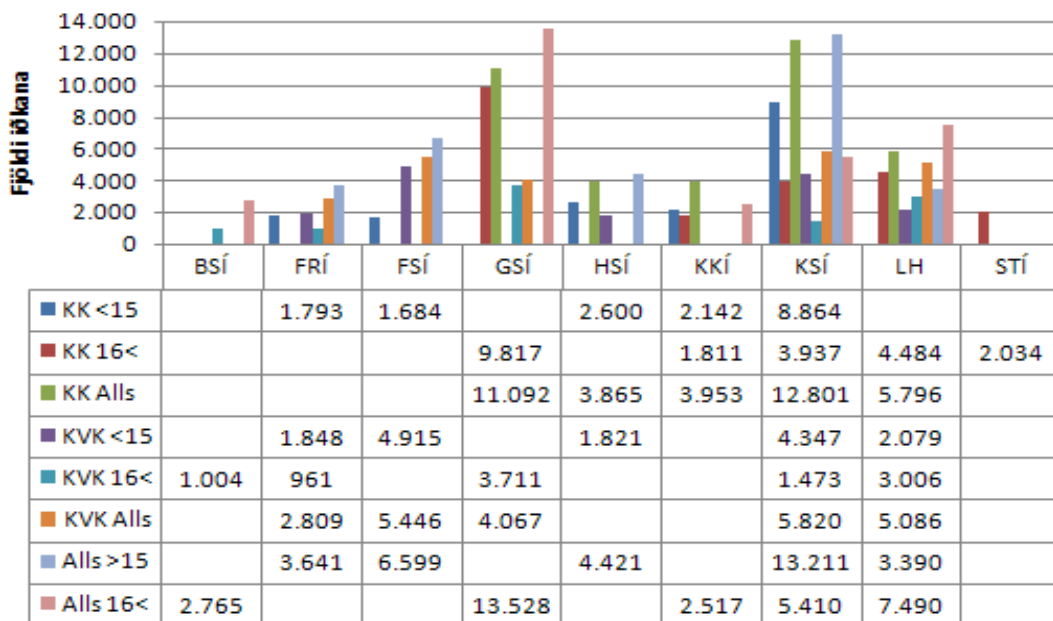


Knattspyrna var fjölmennasta íþróttagreinin á Íslandi árið 2007 eins og áður. Iðkendum í golfi fjölga stöðugt og er önnur fjölmennasta greinin hér á landi. Fimleikar eru fjórða vinsælasta íþróttagreinin en það er breyting frá niðurstöðu í tölfræðiskýrslu 2004 en þar voru fimleikar fimmta vinsælasta greinin. Fjöldi fimleikaiðkanda hefur aukist úr 5.367 iðkendum í 7.720 eða um rúm 30% og má e.t.v. tengja það tilkomu nýrra mannvirkja til fimleikaiðkunar.



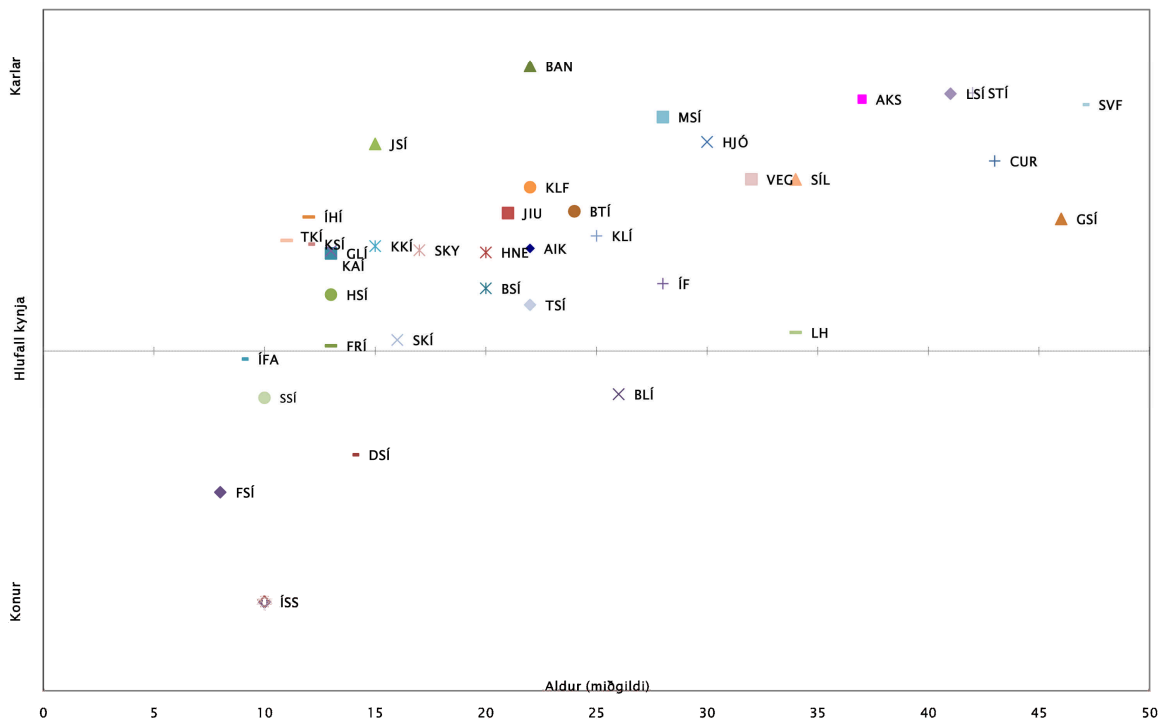
Taflan hér á undan sýnir íþróttaiðkun eftir greinum og kyni. Hvað kynjahlutfall varðar skera fímmleikar og listhlaup sig áberandi úr og eru iðkendur í miklum meiri hluta konur. Þá er hátt hlutfall karla áberandi í nokkrum greinum, s.s. aksturíþróttum, mótoríþróttum og skotfimi. Í töflunni hér að neðan má sjá fimm vinsælustu íþróttagreinar skipt eftir kyni og aldri.

Vinsælustu íþróttagreinar eftir kyni og aldri 2007



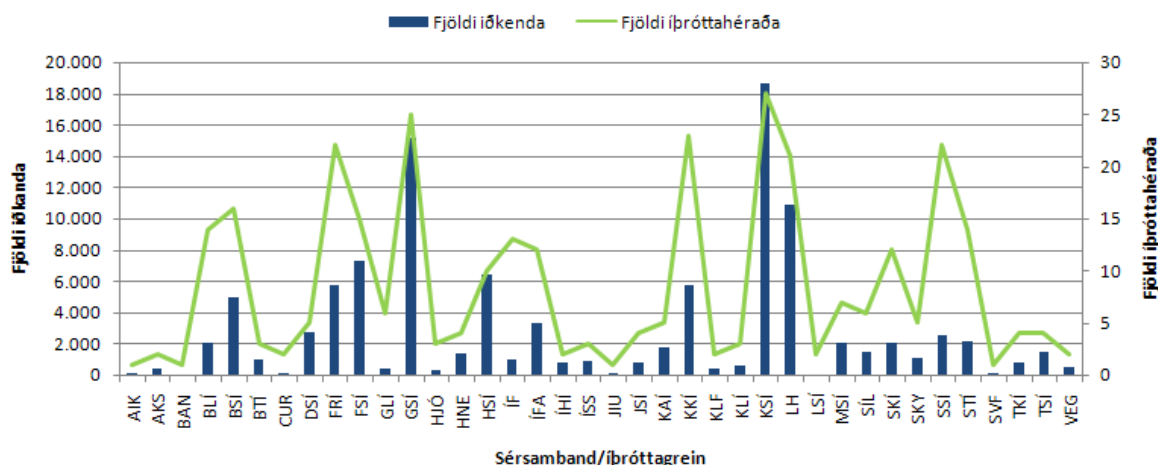
Ljóst er að íþróttagreinar höfða til mismunandi aldurshópa og kyns, eins og sjá má hér á eftirfarandi mynd. Frjálsíþróttir (FRÍ) hafa svipað marga iðkendur af hvoru kyni og álíka margir stunda íþróttina 14 ára og yngri sem og eldri en 14 ára.

Aldur og kynjahlutfall íþróttar



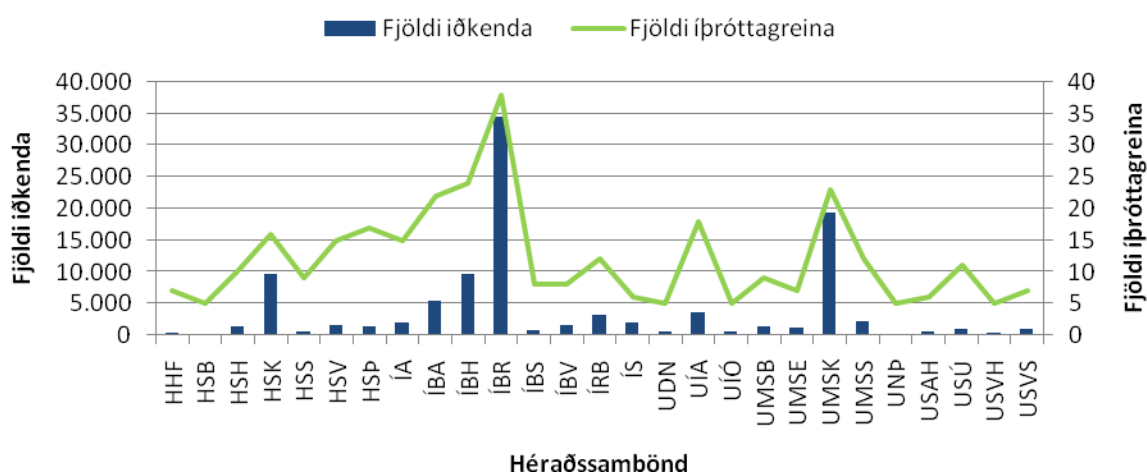
Í töflunni hér að neðan er borin saman iðkun einstakra íþróttagreina og dreifing þeirra milli héraða. Knattspyrnan er iðkuð í öllum 27 íþróttahéruðum landsins. Nokkrar greinar skera sig úr hvað varðar dreifingu og fróðlegt er hversu margar fámennar íþróttagreinar eru stundaðar í tiltölulega mörgum íþróttahéruðum. Gott dæmi um þetta er blak (BLÍ) með 2.076 iðkendur en íþróttin er stunduð í 14 héruðum.

Iðkun íþróttagreina og dreifing þeirra



Í töflunni hér að neðan má sjá fjölda iðkenda innan héraðssambanda og fjölda íþróttaiðkana sem stundaðar eru í héraðinu. Íþróttagreinar eru samtals 39 og eru þær allar stundaðar innan ÍBR. Flest íþróttahéruð eru með 5-10 íþróttagreinar í boði.

Iðkun íþróttagreina og dreifing þeirra





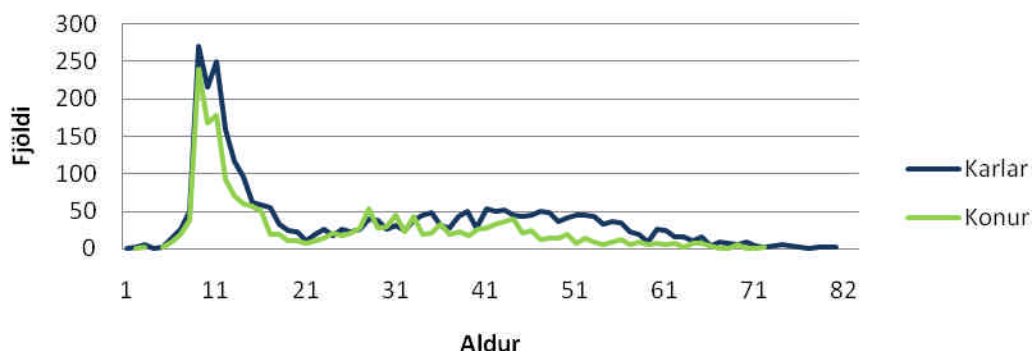
Iðkanir ársins 2007

Félög (greinar)			Karlur			Konur			Bæði		
Ein	Fleiri	Íþróttagrein	<15	16<	Alls	<15	16<	Alls	<15	16<	Alls
20	103	Knattspyrna	8864	3937	12801	4347	1473	5820	13211	5410	18621
60	0	Golf	1275	9817	11092	356	3711	4067	1631	13528	15159
39	6	Hestaíþróttir ¹	1311	4484	5796	2079	3006	5086	3390	7490	10882
4	23	Fimleikar	1684	130	1814	4915	531	5446	6599	661	7260
0	26	Handknattleikur	2600	1265	3865	1821	767	2588	4421	2032	6453
6	60	Körfuknattleikur	2142	1811	3953	1121	706	1827	3263	2517	5780
9	79	Frjálsíþróttir	1793	1121	2914	1848	961	2809	3641	2082	5723
5	19	Badminton	1275	1761	3036	937	1004	1941	2212	2765	4977
2	25	Íþróttir fyrir alla	1072	533	1605	920	777	1697	1992	1310	3302
5	4	Dans	363	508	871	1131	754	1885	1494	1262	2756
9	38	Sund	874	182	1056	1294	176	1470	2168	358	2526
14	3	Skotfimi	0	2034	2034	0	101	101	0	2135	2135
3	34	Blak	310	571	881	433	762	1195	743	1333	2076
7	0	Mótoríþróttir	177	1662	1839	47	134	181	224	1796	2020
6	16	Skíðaíþróttir	484	564	1048	520	449	969	1004	1013	2017
3	7	Karate	815	398	1213	277	305	582	1092	703	1795
1	6	Tennis	281	580	861	193	428	621	474	1008	1482
5	2	Siglingar	198	946	1144	50	234	284	248	1180	1428
3	1	Hnefaleikar	230	702	932	79	374	453	309	1076	1385
3	2	Skylmingar	341	375	716	122	220	342	463	595	1058
14	3	Íþróttir fatlaðra	151	453	604	83	290	373	234	743	977
1	5	Borðtennis	187	532	719	71	175	246	258	707	965
0	4	Listskautar	43	7	50	775	58	833	818	65	883
2	4	Júdó	349	364	713	74	39	113	423	403	826
0	4	Íshökkí	403	180	583	167	43	210	570	223	793
0	7	Taekwondo	429	113	542	167	72	239	596	185	781
3	2	Keila	95	322	417	36	141	177	131	463	594
1	1	Veggtennis	3	420	423	4	101	105	7	521	528
1	1	Klifur	82	214	296	24	56	80	106	270	376
2	0	Akstursíþróttir	0	338	338	0	21	21	0	359	359
1	15	Glíma	161	80	241	82	36	118	243	116	359
2	1	Hjólreiðar	13	260	273	10	32	42	23	292	315
1	0	Jiu jitsu	19	73	92	13	19	32	32	92	124
1	0	Aikido	19	49	68	15	17	32	34	66	100
0	2	Krulla	0	65	65	0	13	13	0	78	78
1	0	Sviffflug	0	55	55	0	4	4	0	59	59
0	3	Lyftingar	0	39	39	0	2	2	0	41	41
1	0	Bandý	1	8	9	0	0	0	1	8	9
235	506	Alls	28.044	36.953	64.998	24.011	17.992	42.004	52.055	54.945	107.002

¹ Aldur óþekktur á tveimur eintaklingum sem veldur mismun í samtölum.

Badminton (BSÍ)

Iðkun eftir aldri 2007

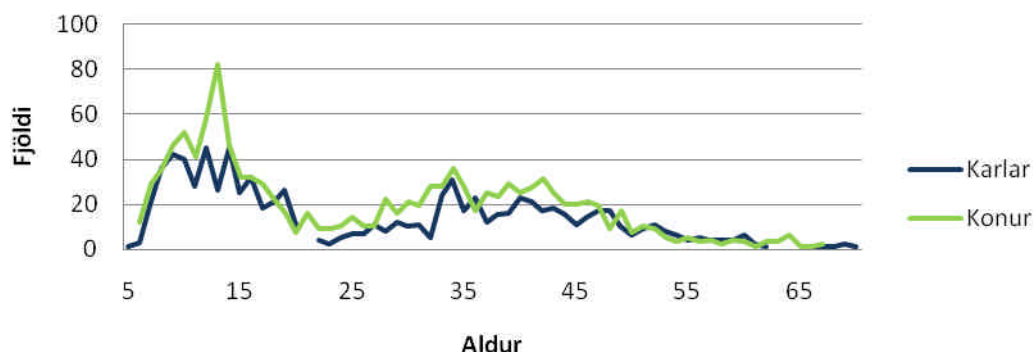


Iðkun badmintons miðað við búsetu, kyn og aldurshóp

		KK	KVK	Alls	<15	16<	Alls
Reykjavík	Fjöldi	1.771	1.193	2.964	1.477	1.487	2.964
	% hlutfall	60	40	100	50	50	100
Höfuðborgarsvæði (utan Rvk)	Fjöldi	701	393	1.094	247	847	1.094
	% hlutfall	64	36	100	23	77	100
Reykjanes	Fjöldi	72	51	123	82	41	123
	% hlutfall	59	41	100	67	33	100
Vesturland	Fjöldi	103	74	177	127	50	177
	% hlutfall	58	42	100	72	28	100
Vestfirðir	Fjöldi	56	18	74	17	57	74
	% hlutfall	76	24	100	23	77	100
NV-land	Fjöldi	10	8	18	1	17	18
	% hlutfall	56	44	100	6	94	100
NA-land	Fjöldi	104	78	182	105	77	182
	% hlutfall	57	43	100	58	42	100
Austurland	Fjöldi	26	21	47	3	44	47
	% hlutfall	55	45	100	6	94	100
Suðurland	Fjöldi	146	85	231	123	108	231
	% hlutfall	63	37	100	53	47	100
Vantar upplýsingar/erl.	Fjöldi	47	20	67	30	37	67
	% hlutfall	70	30	100	45	55	100
Alls	Fjöldi	3.036	1.941	4.977	2.212	2.765	4.977
	% hlutfall	61	39	100	44	56	100

Blak (BLÍ)

Iðkun eftir aldri 2007



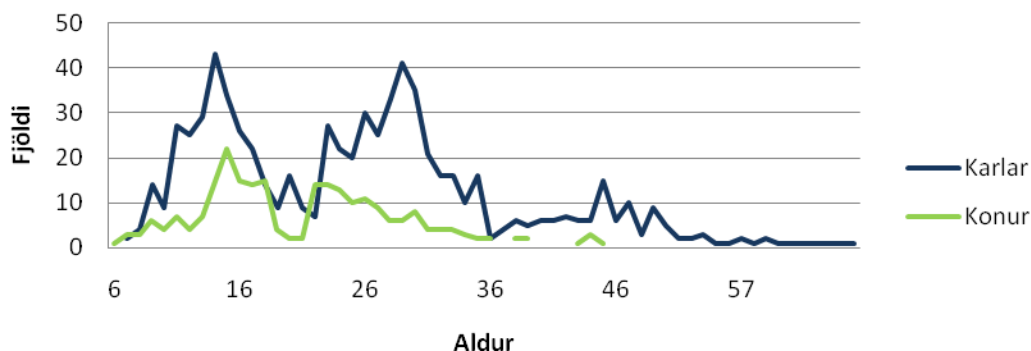
Iðkun blaks miðað við búsetu, kyn og aldurshóp

		KK	KVK	Alls	<15	16<	Alls
Reykjavík	Fjöldi	156	153	309	41	268	309
	% hlutfall	50	50	100	13	87	100
Höfuðborgarsvæði (utan Rvk)	Fjöldi	159	206	365	122	243	365
	% hlutfall	44	56	100	33	67	100
Reykjanes	Fjöldi	4	5	9		9	9
	% hlutfall	44	56	100		100	100
Vesturland	Fjöldi	117	173	290	108	182	290
	% hlutfall	40	60	100	37	63	100
Vestfirðir	Fjöldi	47	71	118	47	71	118
	% hlutfall	40	60	100	40	60	100
NV-land	Fjöldi	3		3		3	3
	% hlutfall	100		100		100	100
NA-land	Fjöldi	109	161	270	108	162	270
	% hlutfall	40	60	100	40	60	100
Austurland	Fjöldi	170	303	473	209	264	473
	% hlutfall	36	64	100	44	56	100
Suðurland	Fjöldi	98	103	201	102	99	201
	% hlutfall	49	51	100	51	49	100
Vantar upplýsingar/erl.	Fjöldi	18	20	38	6	32	38
	% hlutfall	47	53	100	16	84	100
Alls	Fjöldi	881	1.195	2.076	743	1.333	2.076
	% hlutfall	42	58	100	36	64	100



Borðtennis (BTÍ)

Iðkun eftir aldri 2007

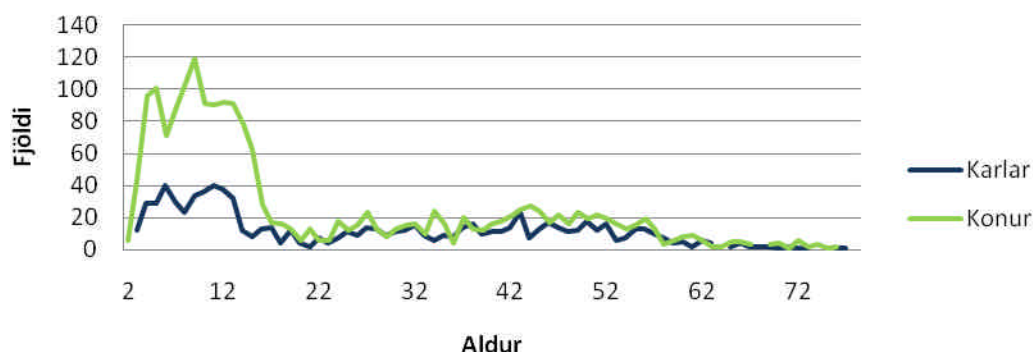


Iðkun borðtennis miðað við búsetu, kyn og aldurshóp

		KK	KVK	Alls	<15	16<	Alls
Reykjavík	Fjöldi	441	150	591	126	465	591
	% hlutfall	75	25	100	21	79	100
Höfuðborgarsvæði (utan Rvk)	Fjöldi	167	33	200	61	139	200
	% hlutfall	84	17	100	31	70	100
Reykjanes	Fjöldi	4	1	5	1	4	5
	% hlutfall	80	20	100	20	80	100
Vesturland	Fjöldi	6	5	11	2	9	11
	% hlutfall	55	45	100	18	82	100
Vestfirðir	Fjöldi	1		1		1	1
	% hlutfall	100		100		100	100
NV-land	Fjöldi		1	1	1		1
	% hlutfall		100	100	100		100
NA-land	Fjöldi	6	1	7	1	6	7
	% hlutfall	86	14	100	14	86	100
Austurland	Fjöldi		1	1		1	1
	% hlutfall		100	100		100	100
Suðurland	Fjöldi	63	36	99	65	34	99
	% hlutfall	64	36	100	66	34	100
Vantar upplýsingar/erl.	Fjöldi	31	18	49	1	48	49
	% hlutfall	63	37	100	2	98	100
Alls	Fjöldi	719	246	965	258	707	965
	% hlutfall	75	25	100	27	73	100

Dans (DSÍ)

Iðkun eftir aldri 2007



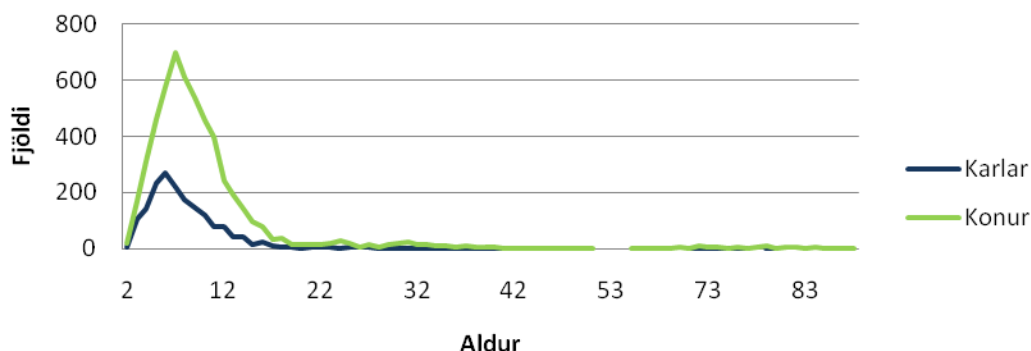
Iðkun dans miðað við búsetu, kyn og aldurshóp

		<i>KK</i>	<i>KVK</i>	<i>Alls</i>	<i><15</i>	<i>16<</i>	<i>Alls</i>
Reykjavík	Fjöldi	416	814	1.230	610	620	1.230
	% hlutfall	34	66	100	50	50	100
Höfuðborgarsvæði (utan Rvk)	Fjöldi	381	897	1.278	776	502	1.278
	% hlutfall	30	70	100	61	39	100
Reykjanes	Fjöldi	17	30	47	23	24	47
	% hlutfall	36	64	100	49	51	100
Vesturland	Fjöldi	36	92	128	65	63	128
	% hlutfall	28	72	100	51	49	100
Vestfirðir	Fjöldi	2	6	8		8	8
	% hlutfall	25	75	100		100	100
NV-land	Fjöldi		1	1		1	1
	% hlutfall		100	100		100	100
NA-land	Fjöldi	1	2	3	1	2	3
	% hlutfall	33	67	100	33	67	100
Austurland	Fjöldi	3	11	14	1	13	14
	% hlutfall	21	79	100	7	93	100
Suðurland	Fjöldi	11	21	32	10	22	32
	% hlutfall	34	66	100	31	69	100
Vantar upplýsingar/erl.	Fjöldi	4	11	15	8	7	15
	% hlutfall	27	73	100	53	47	100
Alls	Fjöldi	871	1.885	2.756	1.494	1.262	2.756
	% hlutfall	32	68	100	54	46	100



Fimleikar (FSÍ)

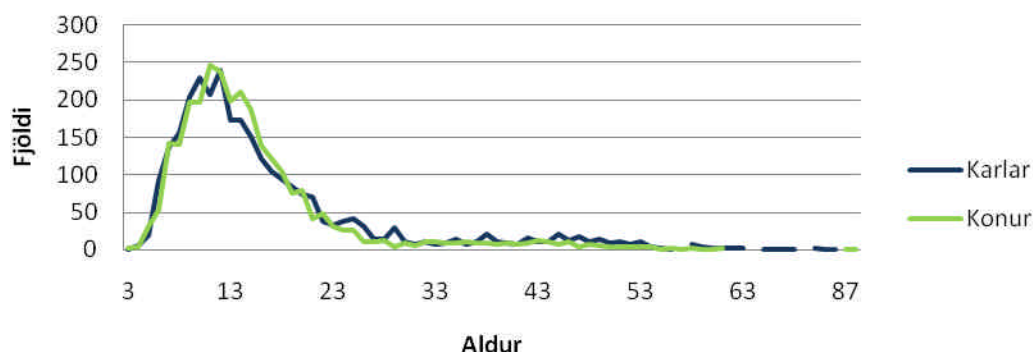
Iðkun eftir aldri 2007



Iðkun fimleika miðað við búsetu, kyn og aldurshóp							
		KK	KVK	Alls	<15	16<	Alls
Reykjavík	Fjöldi	601	1.654	2.255	2.050	205	2.255
	% hlutfall	27	73	100	91	9	100
Höfuðborgarsvæði (utan Rvk)	Fjöldi	645	1.658	2.303	2.020	283	2.303
	% hlutfall	28	72	100	88	12	100
Reykjanes	Fjöldi	38	391	429	414	15	429
	% hlutfall	9	91	100	97	3	100
Vesturland	Fjöldi	73	219	292	268	24	292
	% hlutfall	25	75	100	92	8	100
Vestfirðir	Fjöldi		2	2	1	1	2
	% hlutfall		100	100	50	50	100
NV-land	Fjöldi	3	4	7	7		7
	% hlutfall	43	57	100	100		100
NA-land	Fjöldi	145	460	605	564	41	605
	% hlutfall	24	76	100	93	7	100
Austurland	Fjöldi	90	220	310	294	16	310
	% hlutfall	29	71	100	95	5	100
Suðurland	Fjöldi	205	816	1.021	949	72	1.021
	% hlutfall	20	80	100	93	7	100
Vantar upplýsingar/erl.	Fjöldi	14	22	36	32	4	36
	% hlutfall	39	61	100	89	11	100
Alls	Fjöldi	1.814	5.446	7.260	6.599	661	7.260
	% hlutfall	25	75	100	91	9	100

Frjálsípróttir (FRÍ)

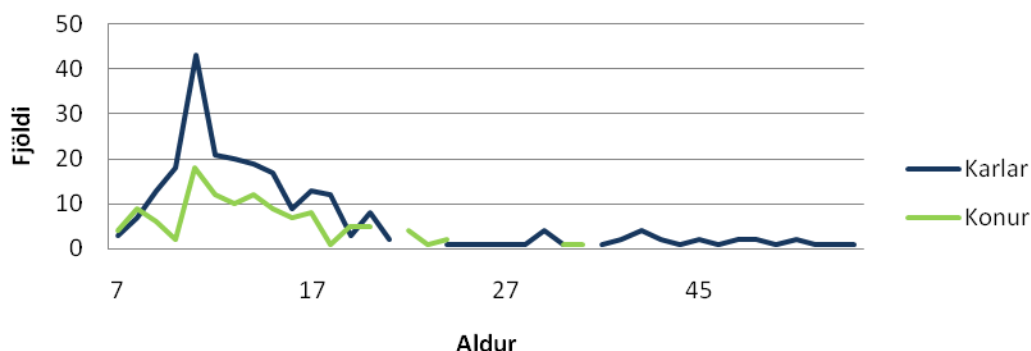
Iðkun eftir aldri 2007



Iðkun frjálsíprótta miðað við búsetu, kyn og aldurshóp							
		KK	KVK	Alls	<15	16<	Alls
Reykjavík	Fjöldi	568	547	1.115	741	374	1.115
	% hlutfall	51	49	100	66	34	100
Höfuðborgarsvæði (utan Rvk)	Fjöldi	694	654	1.348	848	500	1.348
	% hlutfall	51	49	100	63	37	100
Reykjanes	Fjöldi	21	11	32	15	17	32
	% hlutfall	66	34	100	47	53	100
Vesturland	Fjöldi	200	212	412	280	132	412
	% hlutfall	49	51	100	68	32	100
Vestfirðir	Fjöldi	112	135	247	135	112	247
	% hlutfall	45	55	100	55	45	100
NV-land	Fjöldi	166	180	346	199	147	346
	% hlutfall	48	52	100	58	42	100
NA-land	Fjöldi	389	436	825	536	289	825
	% hlutfall	47	53	100	65	35	100
Austurland	Fjöldi	157	112	269	195	74	269
	% hlutfall	58	42	100	72	28	100
Suðurland	Fjöldi	559	484	1.043	661	382	1.043
	% hlutfall	54	46	100	63	37	100
Vantar upplýsingar/erl.	Fjöldi	48	38	86	31	55	86
	% hlutfall	56	44	100	36	64	100
Alls	Fjöldi	2.914	2.809	5.723	3.641	2.082	5.723
	% hlutfall	51	49	100	64	36	100

Glíma (GLÍ)

Iðkun eftir aldri 2007

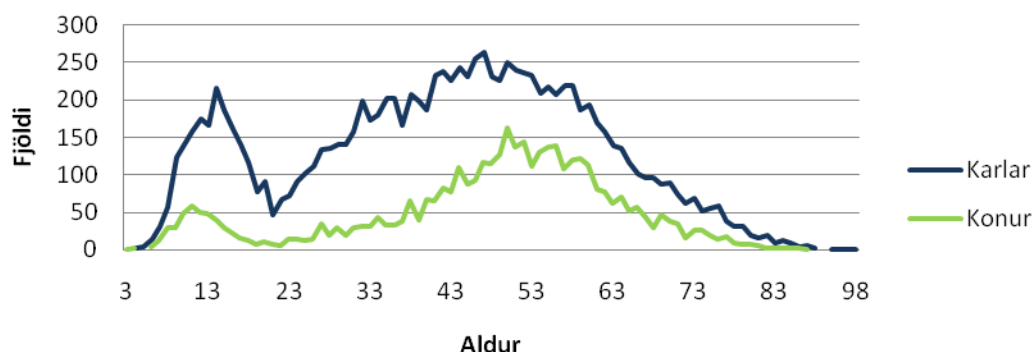


Iðkun glímu miðað við búsetu, kyn og aldurshóp

		KK	KVK	Alls	<15	16<	Alls
Reykjavík	Fjöldi	48	7	55	37	18	55
	% hlutfall	87	13	100	67	33	100
Höfuðborgarsvæði (utan Rvk)	Fjöldi	9	1	10	5	5	10
	% hlutfall	90	10	100	50	50	100
Vesturland	Fjöldi	22	20	42	37	5	42
	% hlutfall	52	48	100	88	12	100
Vestfirðir	Fjöldi	7	1	8		8	8
	% hlutfall	88	13	100		100	100
NV-land	Fjöldi	1	1	2	1	1	2
	% hlutfall	50	50	100	50	50	100
NA-land	Fjöldi	24	4	28	8	20	28
	% hlutfall	86	14	100	29	71	100
Austurland	Fjöldi	16	10	26	19	7	26
	% hlutfall	62	38	100	73	27	100
Suðurland	Fjöldi	112	72	184	134	50	184
	% hlutfall	61	39	100	73	27	100
Vantar upplýsingar/erl.	Fjöldi	2	2	4	2	2	4
	% hlutfall	50	50	100	50	50	100
Alls	Fjöldi	241	118	359	243	116	359
	% hlutfall	67	33	100	68	32	100

Golf (GSÍ)

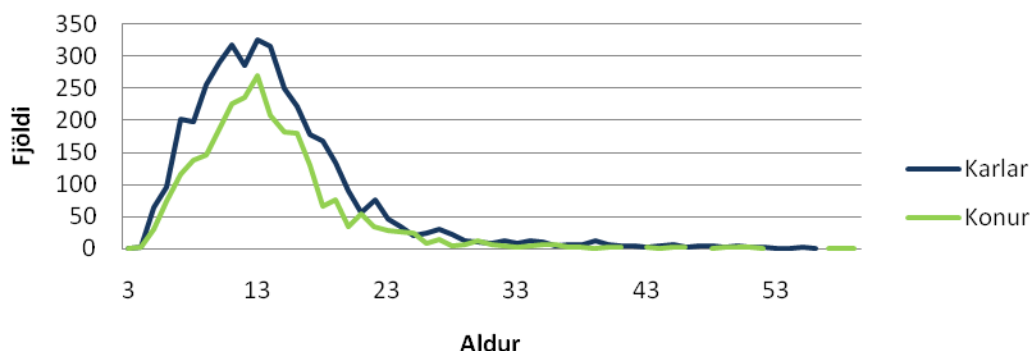
Iðkun eftir aldri 2007



Iðkun golf miðað við búsetu, kyn og aldurshóp							
		<i>KK</i>	<i>KVK</i>	<i>Alls</i>	<i><15</i>	<i>16<</i>	<i>Alls</i>
Reykjavík	Fjöldi	3.814	1.527	5.341	342	4.999	5.341
	% hlutfall	71	29	100	6	94	100
Höfuðborgarsvæði (utan Rvk)	Fjöldi	3.897	1.519	5.416	533	4.883	5.416
	% hlutfall	72	28	100	10	90	100
Reykjanes	Fjöldi	637	169	806	126	680	806
	% hlutfall	79	21	100	16	84	100
Vesturland	Fjöldi	540	200	740	141	599	740
	% hlutfall	73	27	100	19	81	100
Vestfirðir	Fjöldi	258	83	341	34	307	341
	% hlutfall	76	24	100	10	90	100
NV-land	Fjöldi	117	48	165	29	136	165
	% hlutfall	71	29	100	18	82	100
NA-land	Fjöldi	785	239	1.024	222	802	1.024
	% hlutfall	77	23	100	22	78	100
Austurland	Fjöldi	265	67	332	25	307	332
	% hlutfall	80	20	100	8	92	100
Suðurland	Fjöldi	667	173	840	169	671	840
	% hlutfall	79	21	100	20	80	100
Vantar upplýsingar/erl.	Fjöldi	112	42	154	10	144	154
	% hlutfall	73	27	100	6	94	100
Alls	Fjöldi	11.092	4.067	15.159	1.631	13.528	15.159
	% hlutfall	73	27	100	11	89	100

Handknattleikur (HSÍ)

Iðkun eftir aldri 2007

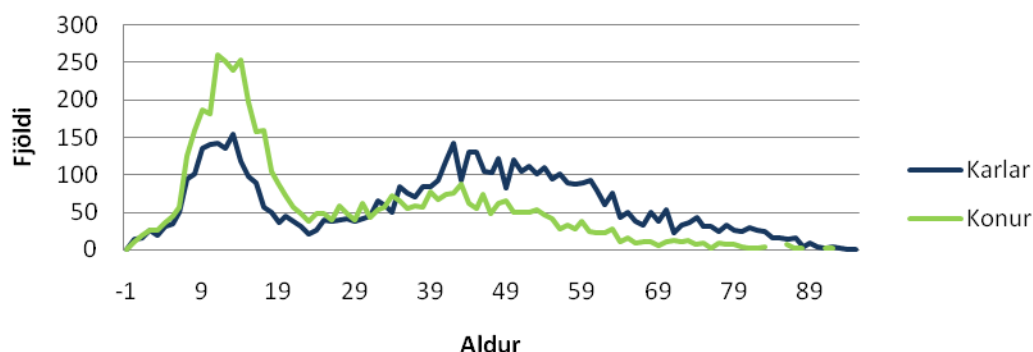


Iðkun handknattleiks miðað við búsetu, kyn og aldurshóp

		<i>KK</i>	<i>KVK</i>	<i>Alls</i>	<i><15</i>	<i>16<</i>	<i>Alls</i>
Reykjavík	Fjöldi	1.313	975	2.288	1.649	639	2.288
	% hlutfall	57	43	100	72	28	100
Höfuðborgarsvæði (utan Rvk)	Fjöldi	1.491	1.115	2.606	1.748	858	2.606
	% hlutfall	57	43	100	67	33	100
Reykjanes	Fjöldi	21	5	26	16	10	26
	% hlutfall	81	19	100	62	38	100
Vesturland	Fjöldi	14	8	22	19	3	22
	% hlutfall	64	36	100	86	14	100
Vestfirðir	Fjöldi	23	1	24	2	22	24
	% hlutfall	96	4	100	8	92	100
NA-land	Fjöldi	390	216	606	400	206	606
	% hlutfall	64	36	100	66	34	100
Austurland	Fjöldi	58	2	60	15	45	60
	% hlutfall	97	3	100	25	75	100
Suðurland	Fjöldi	514	234	748	547	201	748
	% hlutfall	69	31	100	73	27	100
Vantar upplýsingar/erl.	Fjöldi	41	32	73	25	48	73
	% hlutfall	56	44	100	34	66	100
Alls	Fjöldi	3.865	2.588	6.453	4.421	2.032	6.453
	% hlutfall	60	40	100	69	31	100

Hestaípróttir (LH)

Iðkun eftir aldri 2007

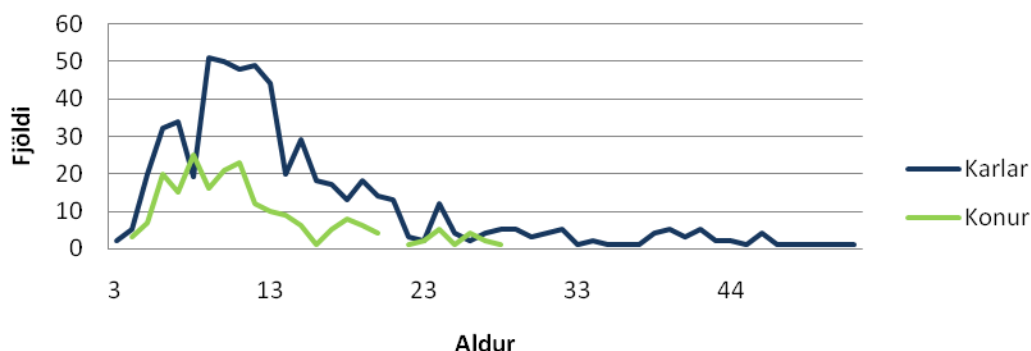


Iðkun hestaípróttá miðað við búsetu, kyn og aldurshóp

		KK	KVK	Alls	<15	16<	Alls
Reykjavík	Fjöldi	1.105	1.023	2.128	716	1.412	2.128
	% hlutfall	52	48	100	34	66	100
Höfuðborgarsvæði (utan Rvk)	Fjöldi	1.236	1.157	2.393	674	1.719	2.393
	% hlutfall	52	48	100	28	72	100
Reykjanes	Fjöldi	272	316	588	283	305	588
	% hlutfall	46	54	100	48	52	100
Vesturland	Fjöldi	518	430	948	225	723	948
	% hlutfall	55	45	100	24	76	100
Vestfirðir	Fjöldi	55	55	110	36	74	110
	% hlutfall	50	50	100	33	67	100
NV-land	Fjöldi	542	402	944	263	681	944
	% hlutfall	57	43	100	28	72	100
NA-land	Fjöldi	536	488	1.024	423	601	1.024
	% hlutfall	52	48	100	41	59	100
Austurland	Fjöldi	288	218	506	111	395	506
	% hlutfall	57	43	100	22	78	100
Suðurland	Fjöldi	1.184	934	2.118	605	1.513	2.118
	% hlutfall	56	44	100	29	71	100
Vantar upplýsingar/erl.	Fjöldi	60	63	123	56	67	123
	% hlutfall	49	51	100	46	54	100
Alls	Fjöldi	5.796	5.086	10.882	3.392	7.490	10.882
	% hlutfall	53	47	100	31	69	100

Íshokkí (ÍHÍ)

Iðkun eftir aldri 2007

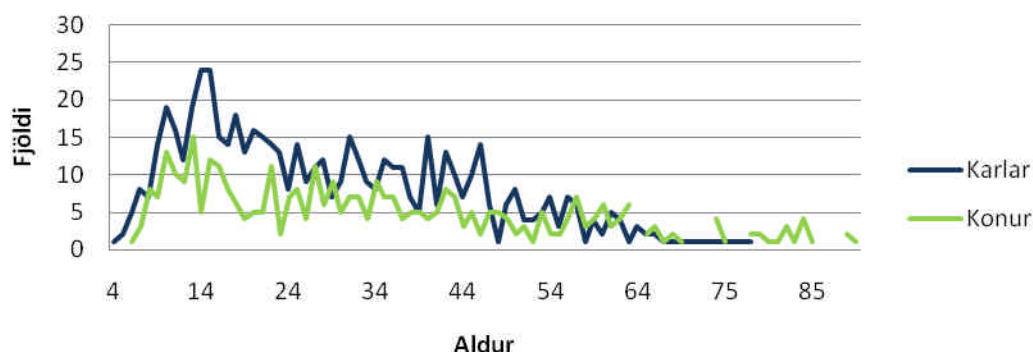


Iðkun íshokkí miðað við búsetu, kyn og aldurshóp

		KK	KVK	Alls	<15	16<	Alls
Reykjavík	Fjöldi	315	100	415	329	86	415
	% hlutfall	76	24	100	79	21	100
Höfuðborgarsvæði (utan Rvk)	Fjöldi	105	37	142	100	42	142
	% hlutfall	74	26	100	70	30	100
Reykjanes	Fjöldi	9		9	6	3	9
	% hlutfall	100		100	67	33	100
Vesturland	Fjöldi	2	1	3	1	2	3
	% hlutfall	67	33	100	33	67	100
Vestfirðir	Fjöldi	1		1	1		1
	% hlutfall	100		100	100		100
NV-land	Fjöldi	1	3	4		4	4
	% hlutfall	25	75	100		100	100
NA-land	Fjöldi	132	59	191	119	72	191
	% hlutfall	69	31	100	62	38	100
Austurland	Fjöldi	3	1	4	2	2	4
	% hlutfall	75	25	100	50	50	100
Suðurland	Fjöldi	7	2	9	2	7	9
	% hlutfall	78	22	100	22	78	100
Vantar upplýsingar/erl.	Fjöldi	8	7	15	10	5	15
	% hlutfall	53	47	100	67	33	100
Alls	Fjöldi	583	210	793	570	223	793
	% hlutfall	74	26	100	72	28	100

Íþróttir fatlaðra (ÍF)

Iðkun eftir aldri 2007

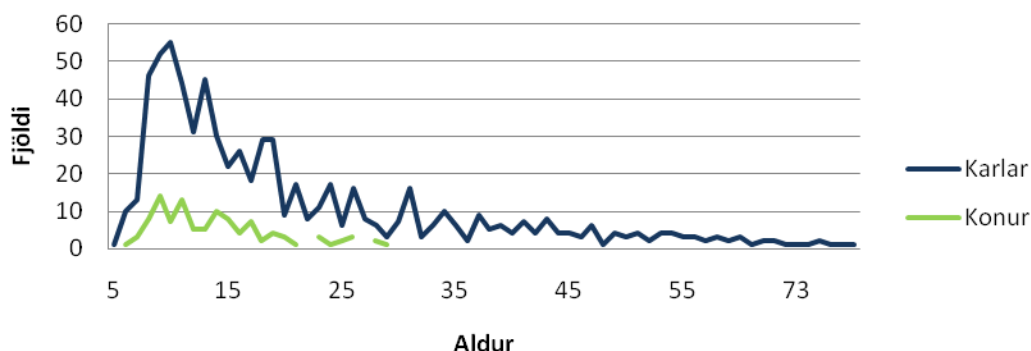


Iðkun íþrótta fatlaðra miðað við búsetu, kyn og aldurshóp

		<i>KK</i>	<i>KVK</i>	<i>Alls</i>	<i><15</i>	<i>16<</i>	<i>Alls</i>
Reykjavík	Fjöldi	197	105	302	98	204	302
	% hlutfall	65	35	100	32	68	100
Höfuðborgarsvæði (utan Rvk)	Fjöldi	166	99	265	85	180	265
	% hlutfall	63	37	100	32	68	100
Reykjanes	Fjöldi	38	18	56	10	46	56
	% hlutfall	68	32	100	18	82	100
Vesturland	Fjöldi	27	11	38	11	27	38
	% hlutfall	71	29	100	29	71	100
Vestfirðir	Fjöldi	9	13	22	5	17	22
	% hlutfall	41	59	100	23	77	100
NV-land	Fjöldi	7	9	16		16	16
	% hlutfall	44	56	100		100	100
NA-land	Fjöldi	79	59	138	3	135	138
	% hlutfall	57	43	100	2	98	100
Austurland	Fjöldi	6	1	7	2	5	7
	% hlutfall	86	14	100	29	71	100
Suðurland	Fjöldi	68	57	125	17	108	125
	% hlutfall	54	46	100	14	86	100
Vantar upplýsingar/erl.	Fjöldi	7	1	8	3	5	8
	% hlutfall	88	13	100	38	63	100
Alls	Fjöldi	604	373	977	234	743	977
	% hlutfall	62	38	100	24	76	100

Júdó (JSÍ)

Iðkun eftir aldri 2007

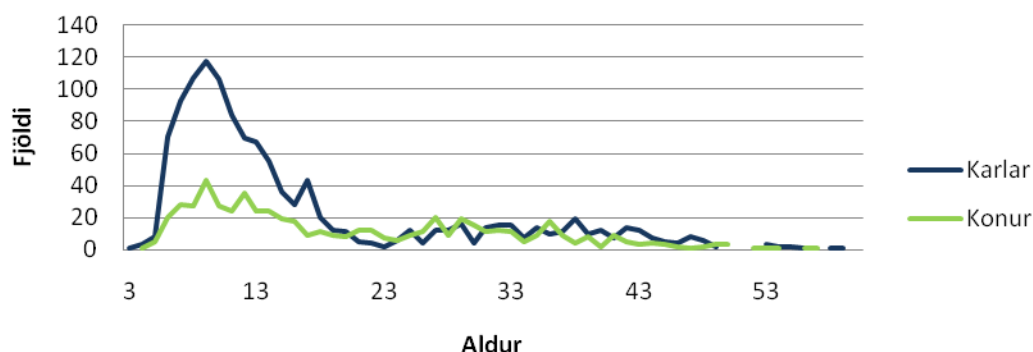


Iðkun júdó miðað við búsetu, kyn og aldurshóp

		KK	KVK	Alls	<15	16<	Alls
Reykjavík	Fjöldi	330	60	390	219	171	390
	% hlutfall	85	15	100	56	44	100
Höfuðborgarsvæði (utan Rvk)	Fjöldi	178	29	207	87	120	207
	% hlutfall	86	14	100	42	58	100
Reykjanes	Fjöldi	30	4	34	18	16	34
	% hlutfall	88	12	100	53	47	100
Vesturland	Fjöldi	6	1	7		7	7
	% hlutfall	86	14	100		100	100
Vestfirðir	Fjöldi	2		2		2	2
	% hlutfall	100		100		100	100
NV-land	Fjöldi	3	1	4	1	3	4
	% hlutfall	75	25	100	25	75	100
NA-land	Fjöldi	92	9	101	69	32	101
	% hlutfall	91	9	100	68	32	100
Austurland	Fjöldi	5	1	6		6	6
	% hlutfall	83	17	100		100	100
Suðurland	Fjöldi	60	6	66	25	41	66
	% hlutfall	91	9	100	38	62	100
Vantar upplýsingar/erl.	Fjöldi	7	2	9	4	5	9
	% hlutfall	78	22	100	44	56	100
Alls	Fjöldi	713	113	826	423	403	826
	% hlutfall	86	14	100	51	49	100

Karate (KAÍ)

Iðkun eftir aldri 2007

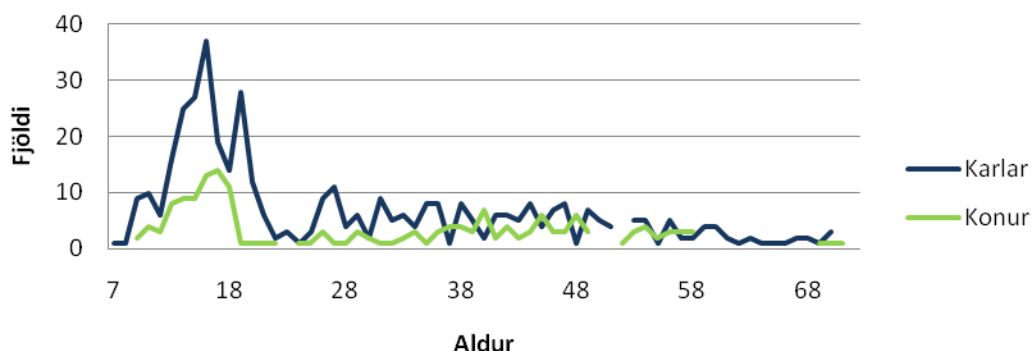


Iðkun karate miðað við búsetu, kyn og aldurshóp

		KK	KVK	Alls	<15	16<	Alls
Reykjavík	Fjöldi	647	331	978	583	395	978
	% hlutfall	66	34	100	60	40	100
Höfuðborgarsvæði (utan Rvk)	Fjöldi	419	164	583	374	209	583
	% hlutfall	72	28	100	64	36	100
Reykjanes	Fjöldi	13	5	18	7	11	18
	% hlutfall	72	28	100	39	61	100
Vesturland	Fjöldi	63	44	107	70	37	107
	% hlutfall	59	41	100	65	35	100
Vestfirðir	Fjöldi	3	1	4	2	2	4
	% hlutfall	75	25	100	50	50	100
NV-land	Fjöldi	1	1	2	1	1	2
	% hlutfall	50	50	100	50	50	100
NA-land	Fjöldi	31	16	47	28	19	47
	% hlutfall	66	34	100	60	40	100
Austurland	Fjöldi	4	3	7	4	3	7
	% hlutfall	57	43	100	57	43	100
Suðurland	Fjöldi	12	7	19	11	8	19
	% hlutfall	63	37	100	58	42	100
Vantar upplýsingar/erl.	Fjöldi	20	10	30	12	18	30
	% hlutfall	67	33	100	40	60	100
Alls	Fjöldi	1.213	582	1.795	1.092	703	1.795
	% hlutfall	68	32	100	61	39	100

Keila (KLÍ)

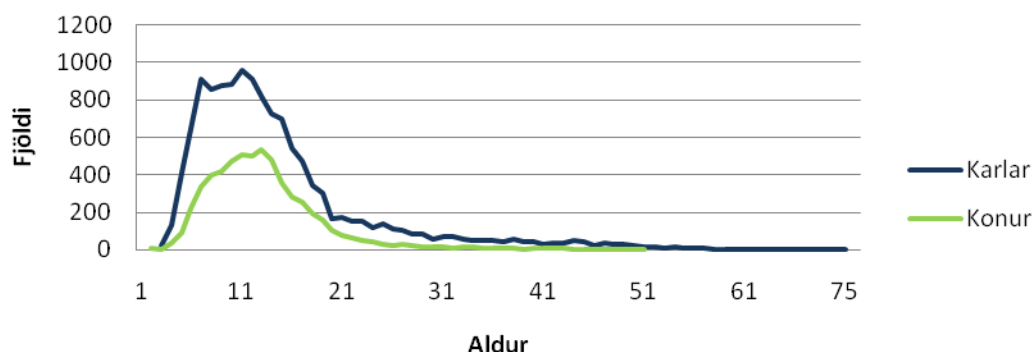
Iðkun eftir aldri 2007



		Iðkun keilu miðað við búsetu, kyn og aldurshóp					
		<i>KK</i>	<i>KVK</i>	<i>Alls</i>	<i><15</i>	<i>16<</i>	<i>Alls</i>
Reykjavík	Fjöldi	248	113	361	85	276	361
	% hlutfall	69	31	100	24	76	100
Höfuðborgarsvæði (utan Rvk)	Fjöldi	110	47	157	24	133	157
	% hlutfall	70	30	100	15	85	100
Reykjanes	Fjöldi	17	3	20	1	19	20
	% hlutfall	85	15	100	5	95	100
Vesturland	Fjöldi	23	9	32	17	15	32
	% hlutfall	72	28	100	53	47	100
NA-land	Fjöldi	3		3	2	1	3
	% hlutfall	100		100	67	33	100
Austurland	Fjöldi	2	1	3		3	3
	% hlutfall	67	33	100		100	100
Suðurland	Fjöldi	10	2	12	2	10	12
	% hlutfall	83	17	100	17	83	100
Vantar upplýsingar/erl.	Fjöldi	4	2	6		6	6
	% hlutfall	67	33	100		100	100
Alls	Fjöldi	417	177	594	131	463	594
	% hlutfall	70	30	100	22	78	100

Knattspyrna (KSÍ)

Iðkun eftir aldri 2007

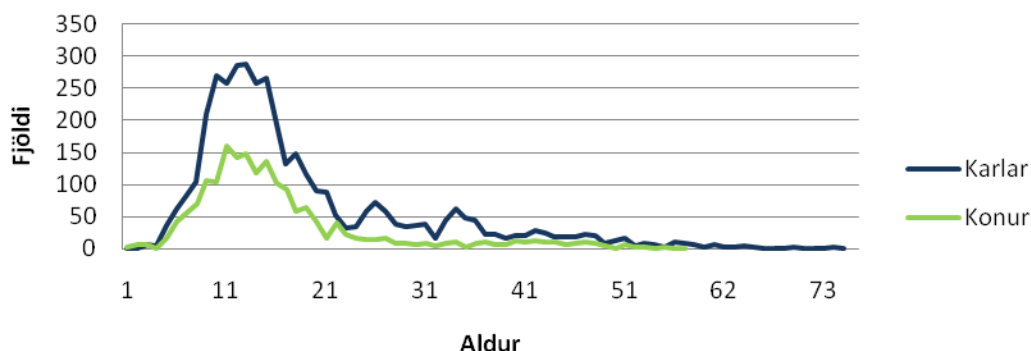


Iðkun knattspyrnu miðað við búsetu, kyn og aldurshóp							
		<i>KK</i>	<i>KVK</i>	<i>Alls</i>	<i><15</i>	<i>16<</i>	<i>Alls</i>
Reykjavík	Fjöldi	3.454	1.289	4.743	3.550	1.193	4.743
	% hlutfall	73	27	100	75	25	100
Höfuðborgarsvæði (utan Rvk)	Fjöldi	3.272	1.402	4.674	3.703	971	4.674
	% hlutfall	70	30	100	79	21	100
Reykjanes	Fjöldi	966	375	1.341	948	393	1.341
	% hlutfall	72	28	100	71	29	100
Vesturland	Fjöldi	690	399	1.089	782	307	1.089
	% hlutfall	63	37	100	72	28	100
Vestfirðir	Fjöldi	328	175	503	289	214	503
	% hlutfall	65	35	100	57	43	100
NV-land	Fjöldi	435	294	729	464	265	729
	% hlutfall	60	40	100	64	36	100
NA-land	Fjöldi	1.348	724	2.072	1.325	747	2.072
	% hlutfall	65	35	100	64	36	100
Austurland	Fjöldi	851	473	1.324	797	527	1.324
	% hlutfall	64	36	100	60	40	100
Suðurland	Fjöldi	1.299	632	1.931	1.264	667	1.931
	% hlutfall	67	33	100	65	35	100
Vantar upplýsingar/erl.	Fjöldi	158	57	215	89	126	215
	% hlutfall	73	27	100	41	59	100
Alls	Fjöldi	12.801	5.820	18.621	13.211	5.410	18.621
	% hlutfall	69	31	100	71	29	100



Körfuknattleikur (KKÍ)

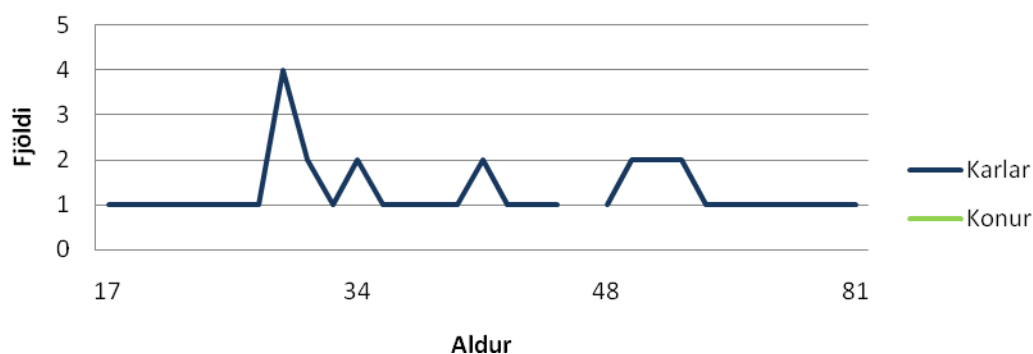
Iðkun eftir aldri 2007



Iðkun körfuknattleiks miðað við búsetu, kyn og aldurshóp		KK	KVK	Alls	<15	16<	Alls
Reykjavík	Fjöldi	831	281	1.112	640	472	1.112
	% hlutfall	75	25	100	58	42	100
Höfuðborgarsvæði (utan Rvk)	Fjöldi	965	391	1.356	795	561	1.356
	% hlutfall	71	29	100	59	41	100
Reykjanes	Fjöldi	476	387	863	581	282	863
	% hlutfall	55	45	100	67	33	100
Vesturland	Fjöldi	240	103	343	146	197	343
	% hlutfall	70	30	100	43	57	100
Vestfirðir	Fjöldi	168	111	279	184	95	279
	% hlutfall	60	40	100	66	34	100
NV-land	Fjöldi	184	113	297	170	127	297
	% hlutfall	62	38	100	57	43	100
NA-land	Fjöldi	143	26	169	54	115	169
	% hlutfall	85	15	100	32	68	100
Austurland	Fjöldi	213	67	280	211	69	280
	% hlutfall	76	24	100	75	25	100
Suðurland	Fjöldi	666	322	988	458	530	988
	% hlutfall	67	33	100	46	54	100
Vantar upplýsingar/erl.	Fjöldi	67	26	93	24	69	93
	% hlutfall	72	28	100	26	74	100
Alls	Fjöldi	3.953	1.827	5.780	3.263	2.517	5.780
	% hlutfall	68	32	100	56	44	100

Lyftingar (LSÍ)

Iðkun eftir aldri 2007



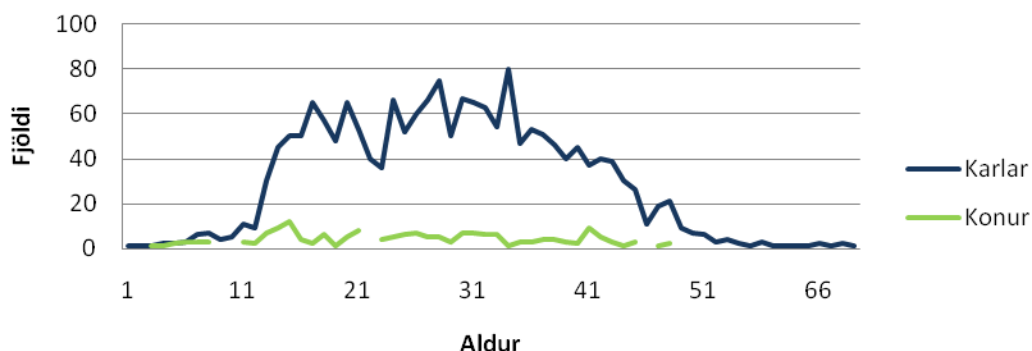
Iðkun lyftinga miðað við búsetu, kyn og aldurshóp

		<i>KK</i>	<i>KVK</i>	<i>Alls</i>	<i><15</i>	<i>16<</i>	<i>Alls</i>
Reykjavík	Fjöldi	24		24	24	24	
	% hlutfall	100		100	100	100	
Höfuðborgarsvæði (utan Rvk)	Fjöldi	8	1	9	9	9	
	% hlutfall	89	11	100	100	100	
Reykjanes	Fjöldi	2	1	3	3	3	
	% hlutfall	67	33	100	100	100	
Vesturland	Fjöldi	1		1	1	1	
	% hlutfall	100		100	100	100	
NA-land	Fjöldi	1		1	1	1	
	% hlutfall	100		100	100	100	
Suðurland	Fjöldi	2		2	2	2	
	% hlutfall	100		100	100	100	
Vantar upplýsingar/erl.	Fjöldi	1		1	1	1	
	% hlutfall	100		100	100	100	
Alls	Fjöldi	39	2	41	41	41	
	% hlutfall	95	5	100	100	100	



Mótorhjóla- og snjósleðaípróttir (MSÍ)

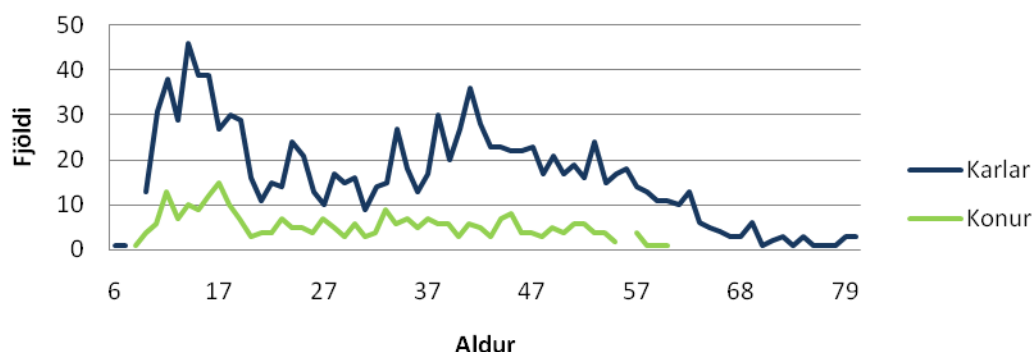
Iðkun eftir aldri 2007



Iðkun mótorhjóla- og snjósleðaípróttar miðað við búsetu, kyn og aldurshóp							
		KK	KVK	Alls	<15	16<	Alls
Reykjavík	Fjöldi	490	38	528	45	483	528
	% hlutfall	93	7	100	9	91	100
Höfuðborgarsvæði (utan Rvk)	Fjöldi	605	70	675	78	597	675
	% hlutfall	90	10	100	12	88	100
Reykjanes	Fjöldi	106	17	123	17	106	123
	% hlutfall	86	14	100	14	86	100
Vesturland	Fjöldi	93	13	106	11	95	106
	% hlutfall	88	12	100	10	90	100
Vestfirðir	Fjöldi	22	2	24	9	15	24
	% hlutfall	92	8	100	38	63	100
NV-land	Fjöldi	60	9	69	12	57	69
	% hlutfall	87	13	100	17	83	100
NA-land	Fjöldi	273	25	298	36	262	298
	% hlutfall	92	8	100	12	88	100
Austurland	Fjöldi	81	4	85	7	78	85
	% hlutfall	95	5	100	8	92	100
Suðurland	Fjöldi	74	3	77	9	68	77
	% hlutfall	96	4	100	12	88	100
Vantar upplýsingar/erl.	Fjöldi	35		35		35	35
	% hlutfall	100		100		100	100
Alls	Fjöldi	1.839	181	2.020	224	1.796	2.020
	% hlutfall	91	9	100	11	89	100

Siglingar (SÍL)

Iðkun eftir aldri 2007

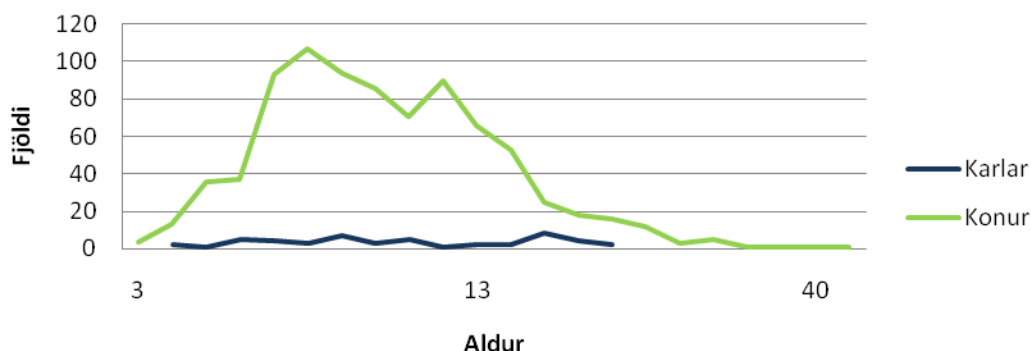


Iðkun siglinga miðað við búsetu, kyn og aldurshóp		KK	KVK	Alls	<15	16<	Alls
Reykjavík	Fjöldi	386	85	471	26	445	471
	% hlutfall	82	18	100	6	94	100
Höfuðborgarsvæði (utan Rvk)	Fjöldi	518	112	630	164	466	630
	% hlutfall	82	18	100	26	74	100
Reykjanes	Fjöldi	18	7	25	2	23	25
	% hlutfall	72	28	100	8	92	100
Vesturland	Fjöldi	4	1	5	3	2	5
	% hlutfall	80	20	100	60	40	100
Vestfirðir	Fjöldi	92	34	126	20	106	126
	% hlutfall	73	27	100	16	84	100
NV-land	Fjöldi	5		5	1	4	5
	% hlutfall	100		100	20	80	100
NA-land	Fjöldi	53	15	68	20	48	68
	% hlutfall	78	22	100	29	71	100
Austurland	Fjöldi	12	2	14	1	13	14
	% hlutfall	86	14	100	7	93	100
Suðurland	Fjöldi	22	10	32	4	28	32
	% hlutfall	69	31	100	13	88	100
Vantar upplýsingar/erl.	Fjöldi	34	18	52	7	45	52
	% hlutfall	65	35	100	13	87	100
Alls	Fjöldi	1.144	284	1.428	248	1.180	1.428
	% hlutfall	80	20	100	17	83	100



Skautaípróttir (ÍSS)

Iðkun eftir aldri 2007

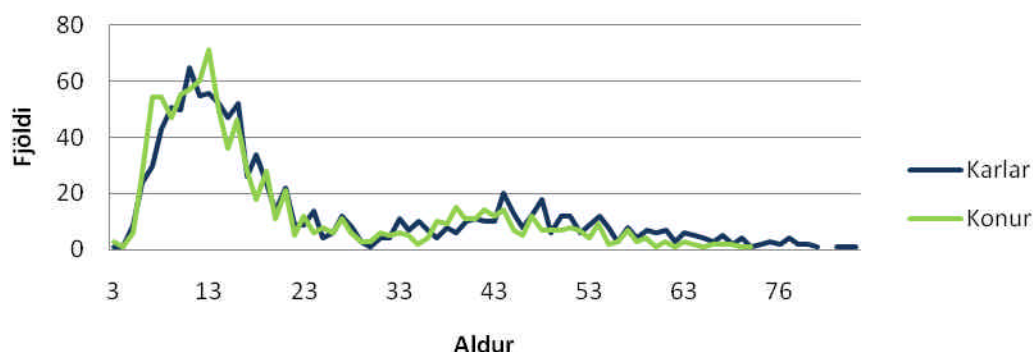


Iðkun listskauta miðað við búsetu, kyn og aldurshóp

		KK	KVK	Alls	<15	16<	Alls
Reykjavík	Fjöldi	14	463	477	455	22	477
	% hlutfall	3	97	100	95	5	100
Höfuðborgarsvæði (utan Rvk)	Fjöldi	4	134	138	127	11	138
	% hlutfall	3	97	100	92	8	100
Reykjanes	Fjöldi	1	3	4	3	1	4
	% hlutfall	25	75	100	75	25	100
Vesturland	Fjöldi		3	3	3		3
	% hlutfall		100	100	100		100
Vestfirðir	Fjöldi		1	1	1		1
	% hlutfall		100	100	100		100
NA-land	Fjöldi	16	215	231	206	25	231
	% hlutfall	7	93	100	89	11	100
Austurland	Fjöldi	15	4	19	13	6	19
	% hlutfall	79	21	100	68	32	100
Suðurland	Fjöldi		9	9	9		9
	% hlutfall		100	100	100		100
Vantar upplýsingar/erl.	Fjöldi		1	1	1		1
	% hlutfall		100	100	100		100
Alls	Fjöldi	50	833	883	818	65	883
	% hlutfall	6	94	100	93	7	100

Skíðaípróttir (SKÍ)

Iðkun eftir aldri 2007

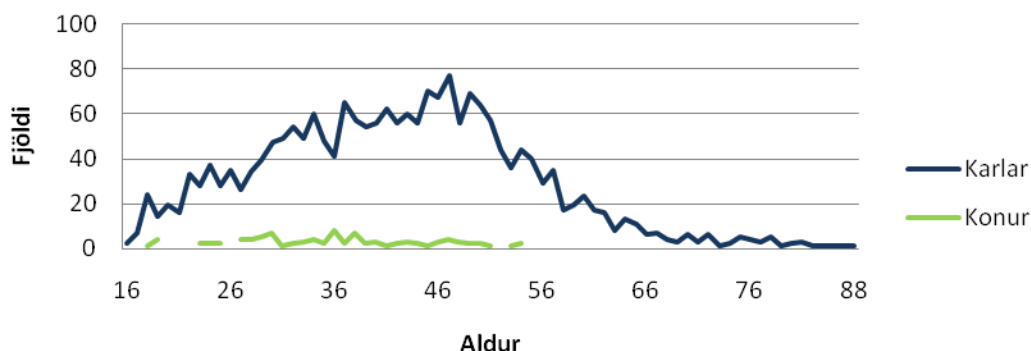


Iðkun skíðaípróttta miðað við búsetu, kyn og aldurshóp		KK	KVK	Alls	<15	16<	Alls
Reykjavík	Fjöldi	143	153	296	208	88	296
	% hlutfall	48	52	100	70	30	100
Höfuðborgarsvæði (utan Rvk)	Fjöldi	134	119	253	149	104	253
	% hlutfall	53	47	100	59	41	100
Reykjanes	Fjöldi	2	4	6	5	1	6
	% hlutfall	33	67	100	83	17	100
Vesturland	Fjöldi	7	10	17	4	13	17
	% hlutfall	41	59	100	24	76	100
Vestfirðir	Fjöldi	148	110	258	107	151	258
	% hlutfall	57	43	100	41	59	100
NV-land	Fjöldi	27	21	48	16	32	48
	% hlutfall	56	44	100	33	67	100
NA-land	Fjöldi	445	396	841	346	495	841
	% hlutfall	53	47	100	41	59	100
Austurland	Fjöldi	112	138	250	150	100	250
	% hlutfall	45	55	100	60	40	100
Suðurland	Fjöldi	6	7	13	5	8	13
	% hlutfall	46	54	100	38	62	100
Vantar upplýsingar/erl.	Fjöldi	24	11	35	14	21	35
	% hlutfall	69	31	100	40	60	100
Alls	Fjöldi	1.048	969	2.017	1.004	1.013	2.017
	% hlutfall	52	48	100	50	50	100



Skotípróttir (STÍ)

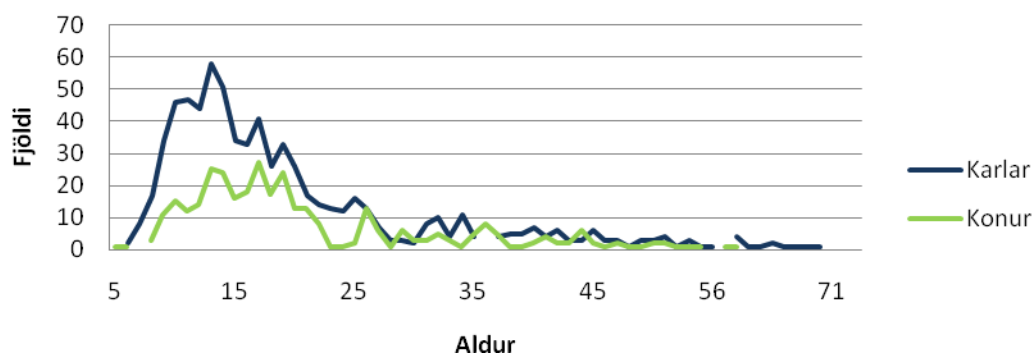
Iðkun eftir aldri 2007



Iðkun skotípróttá miðað við búsetu, kyn og aldurshóp		KK	KVK	Alls	<15	16<	Alls
Reykjavík	Fjöldi	621	27	648		648	648
	% hlutfall	96	4	100		100	100
Höfuðborgarsvæði (utan Rvk)	Fjöldi	439	23	462		462	462
	% hlutfall	95	5	100		100	100
Reykjanes	Fjöldi	90	5	95		95	95
	% hlutfall	95	5	100		100	100
Vesturland	Fjöldi	128	6	134		134	134
	% hlutfall	96	4	100		100	100
Vestfirðir	Fjöldi	56	6	62		62	62
	% hlutfall	90	10	100		100	100
NV-land	Fjöldi	45		45		45	45
	% hlutfall	100		100		100	100
NA-land	Fjöldi	272	11	283		283	283
	% hlutfall	96	4	100		100	100
Austurland	Fjöldi	213	20	233		233	233
	% hlutfall	91	9	100		100	100
Suðurland	Fjöldi	112		112		112	112
	% hlutfall	100		100		100	100
Vantar upplýsingar/erl.	Fjöldi	58	3	61		61	61
	% hlutfall	95	5	100		100	100
Alls	Fjöldi	2.034	101	2.135		2.135	2.135
	% hlutfall	95	5	100		100	100

Skylmingar (SKY)

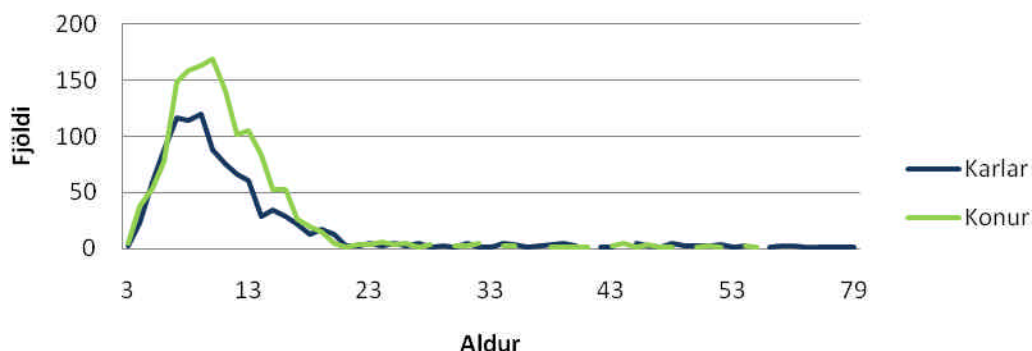
Iðkun eftir aldri 2007



Iðkun skylminga miðað við búsetu, kyn og aldurshóp		KK	KVK	Alls	<15	16<	Alls
Reykjavík	Fjöldi	442	218	660	275	385	660
	% hlutfall	67	33	100	42	58	100
Höfuðborgarsvæði (utan Rvk)	Fjöldi	214	74	288	139	149	288
	% hlutfall	74	26	100	48	52	100
Reykjanes	Fjöldi	4	6	10	4	6	10
	% hlutfall	40	60	100	40	60	100
Vesturland	Fjöldi	3	4	7	3	4	7
	% hlutfall	43	57	100	43	57	100
Vestfirðir	Fjöldi	23	18	41	24	17	41
	% hlutfall	56	44	100	59	41	100
NV-land	Fjöldi		2	2	1	1	2
	% hlutfall		100	100	50	50	100
NA-land	Fjöldi	1	4	5	1	4	5
	% hlutfall	20	80	100	20	80	100
Austurland	Fjöldi	5	5	10		10	10
	% hlutfall	50	50	100		100	100
Suðurland	Fjöldi	6	3	9	4	5	9
	% hlutfall	67	33	100	44	56	100
Vantar upplýsingar/erl.	Fjöldi	18	8	26	12	14	26
	% hlutfall	69	31	100	46	54	100
Alls	Fjöldi	716	342	1.058	463	595	1.058
	% hlutfall	68	32	100	44	56	100

Sund (SSÍ)

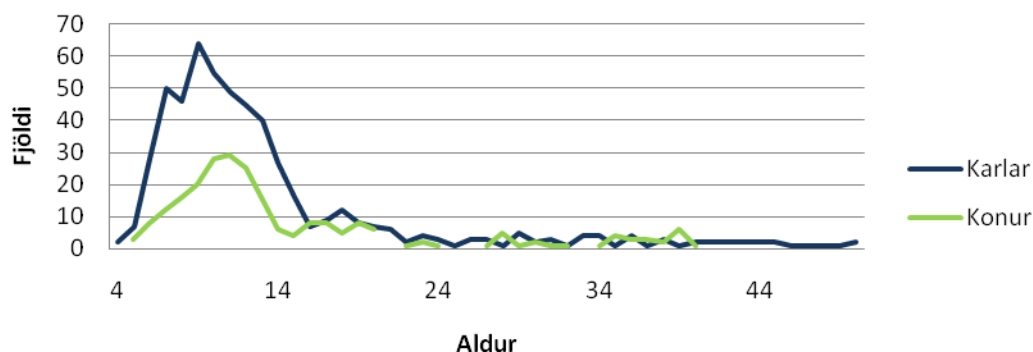
Iðkun eftir aldri 2007



Iðkun sunds miðað við búsetu, kyn og aldurshóp		KK	KVK	Alls	<15	16<	Alls
Reykjavík	Fjöldi	215	237	452	376	76	452
	% hlutfall	48	52	100	83	17	100
Höfuðborgarsvæði (utan Rvk)	Fjöldi	346	424	770	651	119	770
	% hlutfall	45	55	100	85	15	100
Reykjanes	Fjöldi	124	196	320	295	25	320
	% hlutfall	39	61	100	92	8	100
Vesturland	Fjöldi	70	150	220	172	48	220
	% hlutfall	32	68	100	78	22	100
Vestfirðir	Fjöldi	75	107	182	141	41	182
	% hlutfall	41	59	100	77	23	100
NV-land	Fjöldi	19	39	58	45	13	58
	% hlutfall	33	67	100	78	22	100
NA-land	Fjöldi	98	138	236	221	15	236
	% hlutfall	42	58	100	94	6	100
Austurland	Fjöldi	47	101	148	139	9	148
	% hlutfall	32	68	100	94	6	100
Suðurland	Fjöldi	56	69	125	117	8	125
	% hlutfall	45	55	100	94	6	100
Vantar upplýsingar/erl.	Fjöldi	6	9	15	11	4	15
	% hlutfall	40	60	100	73	27	100
Alls	Fjöldi	1.056	1.470	2.526	2.168	358	2.526
	% hlutfall	42	58	100	86	14	100

Taekwondó (TKÍ)

Iðkun eftir aldri 2007

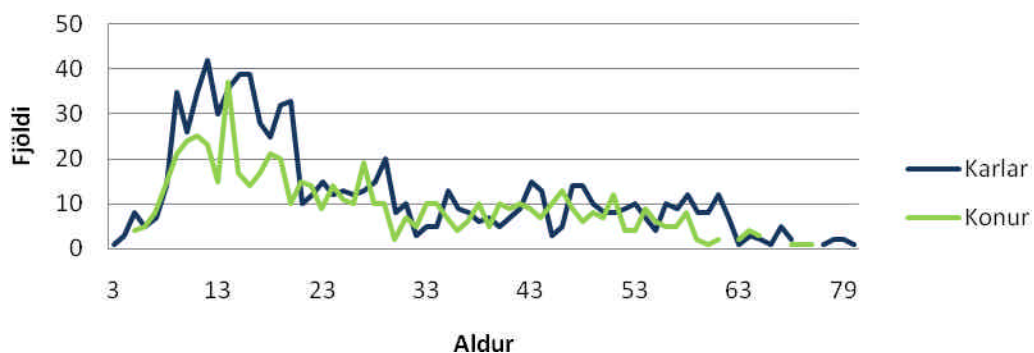


Iðkun taekwondó miðað við búsetu, kyn og aldurshóp

		<i>KK</i>	<i>KVK</i>	<i>Alls</i>	<i><15</i>	<i>16<</i>	<i>Alls</i>
Reykjavík	Fjöldi	233	125	358	284	74	358
	% hlutfall	65	35	100	79	21	100
Höfuðborgarsvæði (utan Rvk)	Fjöldi	110	35	145	97	48	145
	% hlutfall	76	24	100	67	33	100
Reykjanes	Fjöldi	153	49	202	172	30	202
	% hlutfall	76	24	100	85	15	100
Vesturland	Fjöldi	1	1	2		2	2
	% hlutfall	50	50	100		100	100
NV-land	Fjöldi	2		2		2	2
	% hlutfall	100		100		100	100
NA-land	Fjöldi	40	24	64	39	25	64
	% hlutfall	63	38	100	61	39	100
Austurland	Fjöldi		2	2	1	1	2
	% hlutfall		100	100	50	50	100
Suðurland	Fjöldi	2	2	4	2	2	4
	% hlutfall	50	50	100	50	50	100
Vantar upplýsingar/erl.	Fjöldi	1	1	2	1	1	2
	% hlutfall	50	50	100	50	50	100
Alls	Fjöldi	542	239	781	596	185	781
	% hlutfall	69	31	100	76	24	100

Tennis (TSÍ)

Iðkun eftir aldri 2007

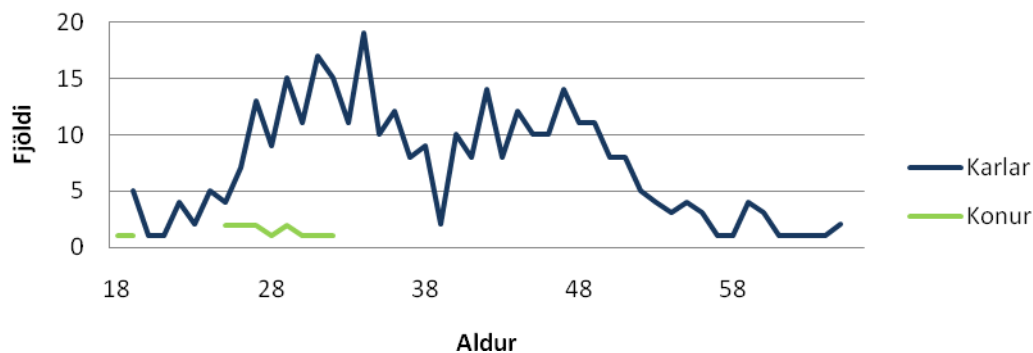


Iðkun tennis miðað við búsetu, kyn og aldurshóp		KK	KVK	Alls	<15	16<	Alls
Reykjavík	Fjöldi	387	303	690	225	465	690
	% hlutfall	56	44	100	33	67	100
Höfuðborgarsvæði (utan Rvk)	Fjöldi	408	271	679	227	452	679
	% hlutfall	60	40	100	33	67	100
Reykjanes	Fjöldi	2	5	7	4	3	7
	% hlutfall	29	71	100	57	43	100
Vesturland	Fjöldi	5	2	7	4	3	7
	% hlutfall	71	29	100	57	43	100
Vestfirðir	Fjöldi		2	2		2	2
	% hlutfall		100	100		100	100
NA-land	Fjöldi		3	3	1	2	3
	% hlutfall		100	100	33	67	100
Austurland	Fjöldi	11	2	13		13	13
	% hlutfall	85	15	100		100	100
Suðurland	Fjöldi	6	3	9	2	7	9
	% hlutfall	67	33	100	22	78	100
Vantar upplýsingar/erl.	Fjöldi	42	30	72	11	61	72
	% hlutfall	58	42	100	15	85	100
Alls	Fjöldi	861	621	1.482	474	1.008	1.482
	% hlutfall	58	42	100	32	68	100

Íþróttanefndir

Akstursípróttir (AKS)

Iðkun eftir aldri 2007



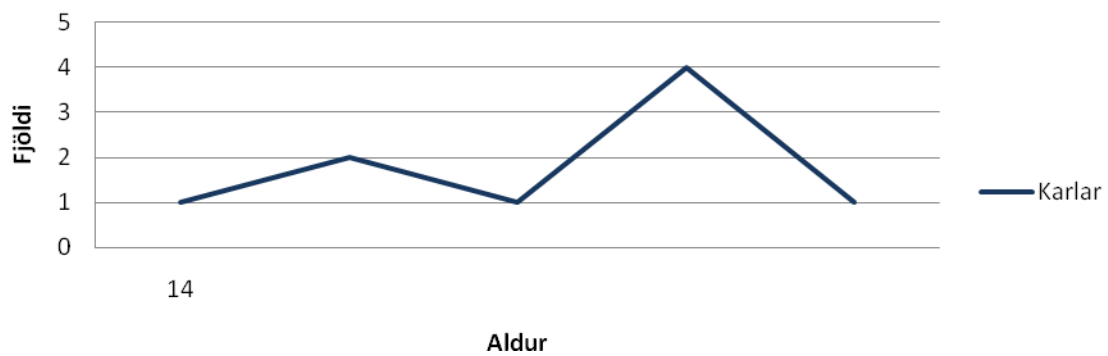
Iðkun akstursípróttá miðað við búsetu, kyn og aldurshóp

		<i>KK</i>	<i>KVK</i>	<i>Alls</i>	<i><15</i>	<i>16<</i>	<i>Alls</i>
Reykjavík	Fjöldi	86	6	92	92	92	92
	% hlutfall	93	7	100	100	100	100
Höfuðborgarsvæði (utan Rvk)	Fjöldi	112	9	121	121	121	121
	% hlutfall	93	7	100	100	100	100
Reykjanes	Fjöldi	18		18	18	18	18
	% hlutfall	100		100	100	100	100
Vesturland	Fjöldi	4	1	5	5	5	5
	% hlutfall	80	20	100	100	100	100
Vestfirðir	Fjöldi	1		1	1	1	1
	% hlutfall	100		100	100	100	100
NV-land	Fjöldi	4		4	4	4	4
	% hlutfall	100		100	100	100	100
NA-land	Fjöldi	89	3	92	92	92	92
	% hlutfall	97	3	100	100	100	100
Austurland	Fjöldi	3		3	3	3	3
	% hlutfall	100		100	100	100	100
Suðurland	Fjöldi	14	1	15	15	15	15
	% hlutfall	93	7	100	100	100	100
Vantar upplýsingar/erl.	Fjöldi	7	1	8	8	8	8
	% hlutfall	88	13	100	100	100	100
Alls	Fjöldi	338	21	359	359	359	359
	% hlutfall	94	6	100	100	100	100



Bandý (BAN)

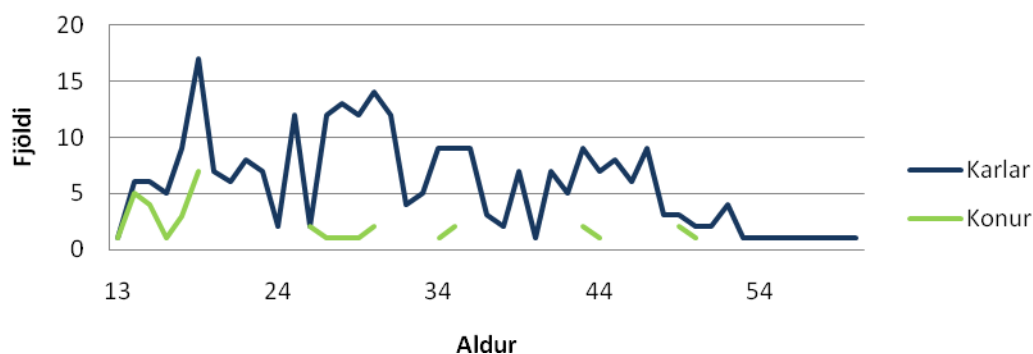
Iðkun eftir aldri 2007



Iðkun bandý miðað við búsetu, kyn og aldurshóp							
		KK	KVK	Alls	<15	16<	Alls
Reykjavík	Fjöldi	8		8	1	7	8
	% hlutfall	100		100	13	88	100
Höfuðborgarsvæði (utan Rvk)	Fjöldi	1		1		1	1
	% hlutfall	100		100		100	100
Alls	Fjöldi	9		9	1	8	9
	% hlutfall	100		100	11	89	100

Hjólreiðar (HJÓ)

Iðkun eftir aldri 2007

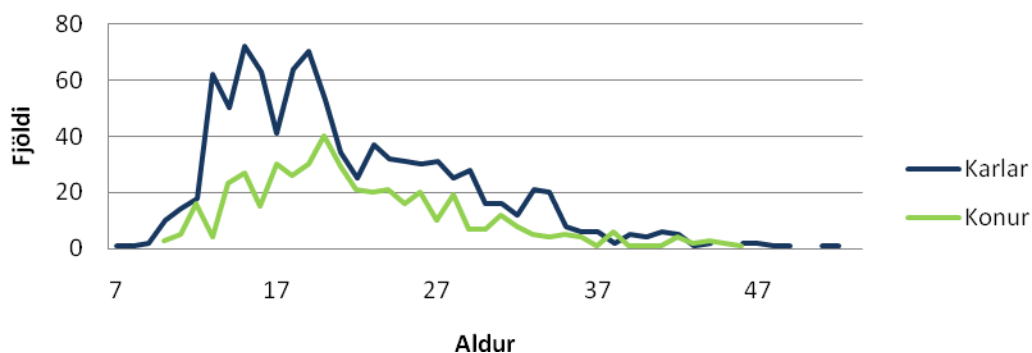


Iðkun hjólreiða miðað við búsetu, kyn og aldurshóp

		<i>KK</i>	<i>KVK</i>	<i>Alls</i>	<i><15</i>	<i>16<</i>	<i>Alls</i>
Reykjavík	Fjöldi	139	17	156	11	145	156
	% hlutfall	89	11	100	7	93	100
Höfuðborgarsvæði (utan Rvk)	Fjöldi	85	13	98	10	88	98
	% hlutfall	87	13	100	10	90	100
Reykjanes	Fjöldi	9	1	10		10	10
	% hlutfall	90	10	100		100	100
Vesturland	Fjöldi	2		2		2	2
	% hlutfall	100		100		100	100
NV-land	Fjöldi	2	1	3		3	3
	% hlutfall	67	33	100		100	100
NA-land	Fjöldi	8	3	11		11	11
	% hlutfall	73	27	100		100	100
Austurland	Fjöldi	1	1	2	1	1	2
	% hlutfall	50	50	100	50	50	100
Suðurland	Fjöldi	2		2		2	2
	% hlutfall	100		100		100	100
Vantar upplýsingar/erl.	Fjöldi	25	6	31	1	30	31
	% hlutfall	81	19	100	3	97	100
Alls	Fjöldi	273	42	315	23	292	315
	% hlutfall	87	13	100	7	93	100

Hnefaleikar (HNE)

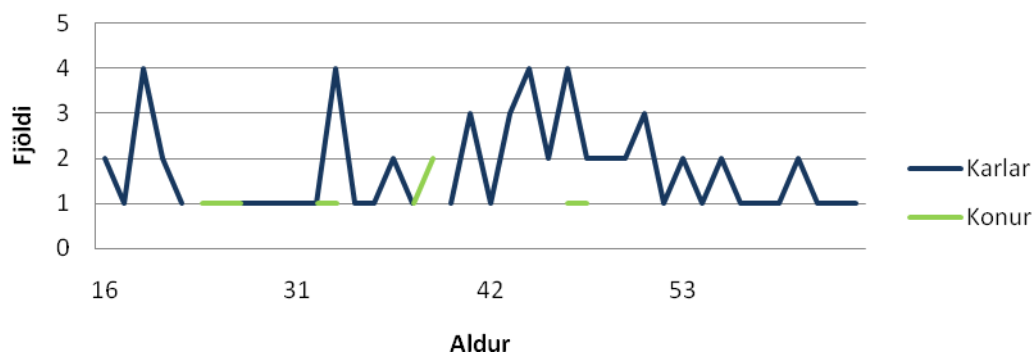
Iðkun eftir aldri 2007



		Iðkun hnefaleika miðað við búsetu, kyn og aldurshóp					
		KK	KVK	Alls	<15	16<	Alls
Reykjavík	Fjöldi	469	177	646	133	513	646
	% hlutfall	73	27	100	21	79	100
Höfuðborgarsvæði (utan Rvk)	Fjöldi	328	206	534	145	389	534
	% hlutfall	61	39	100	27	73	100
Reykjanes	Fjöldi	18	8	26	3	23	26
	% hlutfall	69	31	100	12	88	100
Vesturland	Fjöldi	31	15	46	20	26	46
	% hlutfall	67	33	100	43	57	100
Vestfirðir	Fjöldi	3	1	4		4	4
	% hlutfall	75	25	100		100	100
NV-land	Fjöldi	11	4	15		15	15
	% hlutfall	73	27	100		100	100
NA-land	Fjöldi	7	10	17	1	16	17
	% hlutfall	41	59	100	6	94	100
Austurland	Fjöldi	9	3	12		12	12
	% hlutfall	75	25	100		100	100
Suðurland	Fjöldi	39	15	54	5	49	54
	% hlutfall	72	28	100	9	91	100
Vantar upplýsingar/erl.	Fjöldi	17	14	31	2	29	31
	% hlutfall	55	45	100	6	94	100
Alls	Fjöldi	932	453	1.385	309	1.076	1.385
	% hlutfall	67	33	100	22	78	100

Krulla (CUR)

Iðkun eftir aldri 2007



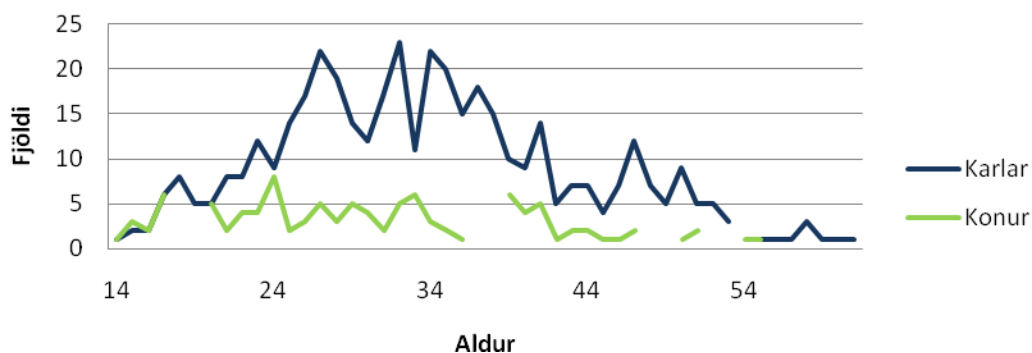
Iðkun krullu nmiðað við búsetu, kyn og aldurshóp

		KK	KVK	Alls	<15	16<	Alls
Reykjavík	Fjöldi	14	2	16		16	16
	% hlutfall	88	13	100		100	100
Höfuðborgarsvæði (utan Rvk)	Fjöldi	2	1	3		3	3
	% hlutfall	67	33	100		100	100
NA-land	Fjöldi	47	10	57		57	57
	% hlutfall	82	18	100		100	100
Vantar upplýsingar/erl.	Fjöldi	2		2		2	2
	% hlutfall	100		100		100	100
Alls	Fjöldi	65	13	78		78	78
	% hlutfall	83	17	100		100	100



Skvass (VEG)

Iðkun eftir aldri 2007



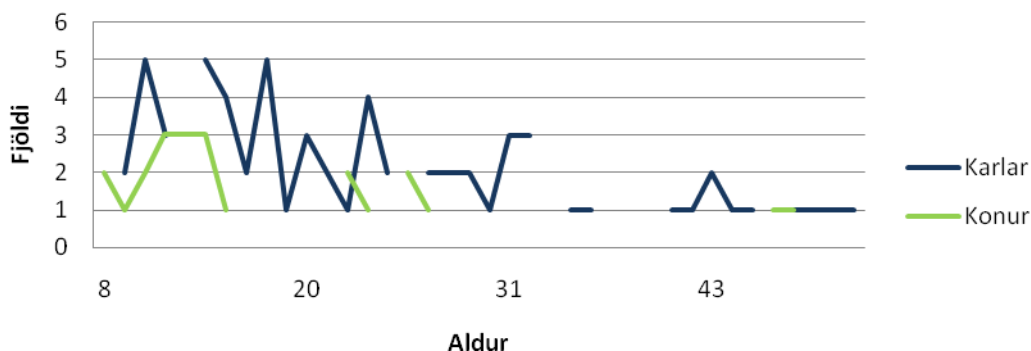
Iðkun skvass miðað við búsetu, kyn og aldurshóp

		KK	KVK	Alls	<15	16<	Alls
Reykjavík	Fjöldi	267	68	335	6	329	335
	% hlutfall	80	20	100	2	98	100
Höfuðborgarsvæði (utan Rvk)	Fjöldi	130	24	154	1	153	154
	% hlutfall	84	16	100	1	99	100
Reykjanes	Fjöldi	5	3	8		8	8
	% hlutfall	63	38	100		100	100
Vesturland	Fjöldi	6	3	9		9	9
	% hlutfall	67	33	100		100	100
Vestfirðir	Fjöldi		1	1		1	1
	% hlutfall		100	100		100	100
NA-land	Fjöldi	3		3		3	3
	% hlutfall	100		100		100	100
Austurland	Fjöldi	3	1	4		4	4
	% hlutfall	75	25	100		100	100
Suðurland	Fjöldi	5	2	7		7	7
	% hlutfall	71	29	100		100	100
Vantar upplýsingar/erl.	Fjöldi	4	3	7		7	7
	% hlutfall	57	43	100		100	100
Alls	Fjöldi	423	105	528	7	521	528

Aðrar íþróttagreinar

Aikido (AIK)

Iðkun eftir aldri 2007

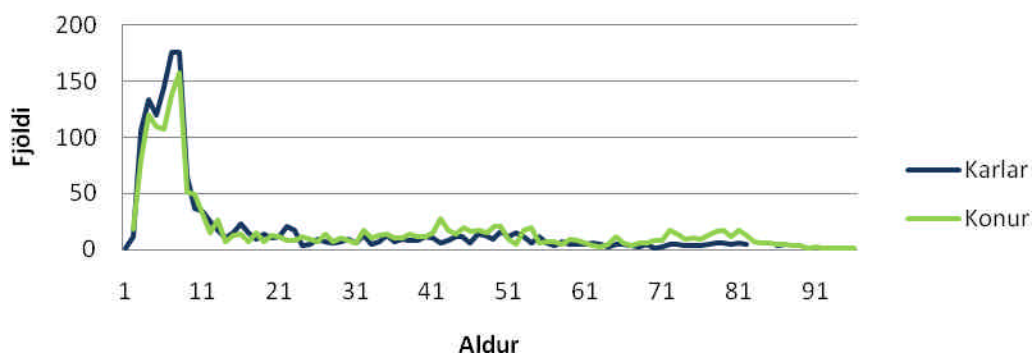


Iðkun aikido miðað við búsetu, kyn og aldurshóp

		<i>KK</i>	<i>KVK</i>	<i>Alls</i>	<i><15</i>	<i>16<</i>	<i>Alls</i>
Reykjavík	Fjöldi	46	21	67	24	43	67
	% hlutfall	69	31	100	36	64	100
Höfuðborgarsvæði (utan Rvk)	Fjöldi	14	3	17	6	11	17
	% hlutfall	82	18	100	35	65	100
Reykjanes	Fjöldi	2	1	3		3	3
	% hlutfall	67	33	100		100	100
Vesturland	Fjöldi		1	1		1	1
	% hlutfall		100	100		100	100
Vestfirðir	Fjöldi		1	1		1	1
	% hlutfall		100	100		100	100
NV-land	Fjöldi		1	1		1	1
	% hlutfall		100	100		100	100
NA-land	Fjöldi	1		1		1	1
	% hlutfall	100		100		100	100
Austurland	Fjöldi	1	1	2	2		2
	% hlutfall	50	50	100	100		100
Suðurland	Fjöldi	1		1	1		1
	% hlutfall	100		100	100		100
Vantar upplýsingar/erl.	Fjöldi	3	3	6	1	5	6
	% hlutfall	50	50	100	17	83	100
Alls	Fjöldi	68	32	100	34	66	100
	% hlutfall	68	32	100	34	66	100

Almenningsípróttir (ÍFA)

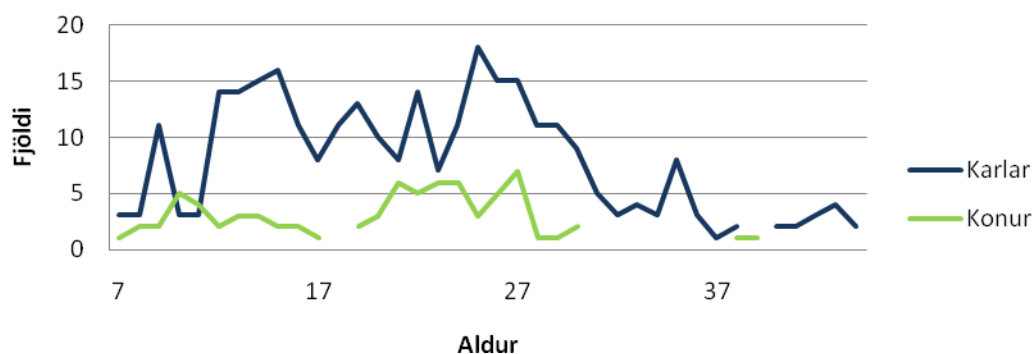
Iðkun eftir aldri 2007



Iðkun almenningsíprótta miðað við búsetu, kyn og aldurshóp		KK	KVK	Alls	<15	16<	Alls
Reykjavík	Fjöldi	569	445	1.014	921	93	1.014
	% hlutfall	56	44	100	91	9	100
Höfuðborgarsvæði (utan Rvk)	Fjöldi	437	585	1.022	583	439	1.022
	% hlutfall	43	57	100	57	43	100
Reykjanes	Fjöldi	10	5	15	8	7	15
	% hlutfall	67	33	100	53	47	100
Vesturland	Fjöldi	12	21	33	23	10	33
	% hlutfall	36	64	100	70	30	100
Vestfirðir	Fjöldi	15	33	48	5	43	48
	% hlutfall	31	69	100	10	90	100
NV-land	Fjöldi	171	174	345	148	197	345
	% hlutfall	50	50	100	43	57	100
NA-land	Fjöldi	34	42	76	14	62	76
	% hlutfall	45	55	100	18	82	100
Austurland	Fjöldi	49	69	118	34	84	118
	% hlutfall	42	58	100	29	71	100
Suðurland	Fjöldi	282	297	579	212	367	579
	% hlutfall	49	51	100	37	63	100
Vantar upplýsingar/erl.	Fjöldi	26	26	52	44	8	52
	% hlutfall	50	50	100	85	15	100
Alls	Fjöldi	1.605	1.697	3.302	1.992	1.310	3.302
	% hlutfall	49	51	100	60	40	100

Klifur (KLF)

Iðkun eftir aldri 2007



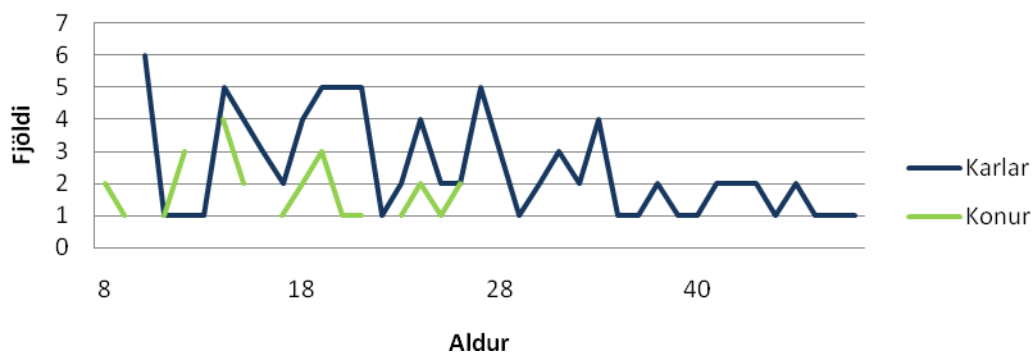
Iðkun klifurs miðað við búsetu, kyn og aldurshóp

		<i>KK</i>	<i>KVK</i>	<i>Alls</i>	<i><15</i>	<i>16<</i>	<i>Alls</i>
Reykjavík	Fjöldi	175	42	217	43	174	217
	% hlutfall	81	19	100	20	80	100
Höfuðborgarsvæði (utan Rvk)	Fjöldi	95	28	123	59	64	123
	% hlutfall	77	23	100	48	52	100
Reykjanes	Fjöldi	3	1	4	2	2	4
	% hlutfall	75	25	100	50	50	100
Vesturland	Fjöldi	4	1	5		5	5
	% hlutfall	80	20	100		100	100
Vestfirðir	Fjöldi	1	1	2		2	2
	% hlutfall	50	50	100		100	100
NA-land	Fjöldi	2	2	4		4	4
	% hlutfall	50	50	100		100	100
Austurland	Fjöldi	2		2	1	1	2
	% hlutfall	100		100	50	50	100
Suðurland	Fjöldi	5	2	7		7	7
	% hlutfall	71	29	100		100	100
Vantar upplýsingar/erl.	Fjöldi	9	3	12	1	11	12
	% hlutfall	75	25	100	8	92	100
Alls	Fjöldi	296	80	376	106	270	376
	% hlutfall	79	21	100	28	72	100



Jiu jitsu (JIU)

Iðkun eftir aldri 2007

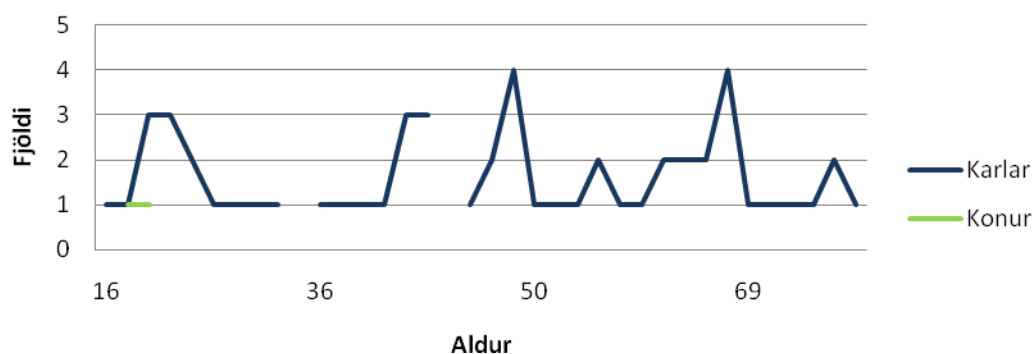


Iðkun jiu jitsu miðað við búsetu, kyn og aldurshóp

		KK	KVK	Alls	<15	16<	Alls
Reykjavík	Fjöldi	57	22	79	25	54	79
	% hlutfall	72	28	100	32	68	100
Höfuðborgarsvæði (utan Rvk)	Fjöldi	25	8	33	7	26	33
	% hlutfall	76	24	100	21	79	100
Vesturland	Fjöldi	1		1		1	1
	% hlutfall	100		100		100	100
NV-land	Fjöldi	1		1		1	1
	% hlutfall	100		100		100	100
NA-land	Fjöldi	4		4		4	4
	% hlutfall	100		100		100	100
Ausurland	Fjöldi	1	1	2		2	2
	% hlutfall	50	50	100		100	100
Suðurland	Fjöldi	2		2		2	2
	% hlutfall	100		100		100	100
Vantar upplýsingar/erl.	Fjöldi	1	1	2		2	2
	% hlutfall	50	50	100		100	100
Alls	Fjöldi	92	32	124	32	92	124
	% hlutfall	74	26	100	26	74	100

Svifflug (SVF)

Iðkun eftir aldri 2007



Iðkun svifflugs miðað við búsetu, kyn og aldurshóp							
		KK	KVK	Alls	<15	16<	Alls
Reykjavík	Fjöldi	30	2	32	3	32	
	% hlutfall	94	6	100	100	100	
Höfuðborgarsvæði (utan Rvk)	Fjöldi	17	1	18	18	18	
	% hlutfall	94	6	100	100	100	
Reykjanes	Fjöldi	2	1	3	3	3	
	% hlutfall	67	33	100	100	100	
NA-land	Fjöldi	2		2	2	2	
	% hlutfall	100		100	100	100	
Suðurland	Fjöldi	2		2	2	2	
	% hlutfall	100		100	100	100	
Vantar upplýsingar/erl.	Fjöldi	2		2	2	2	
	% hlutfall	100		100	100	100	
Alls	Fjöldi	55	4	59	59	59	
	% hlutfall	93	7	100	100	100	



Íþróttahéruð

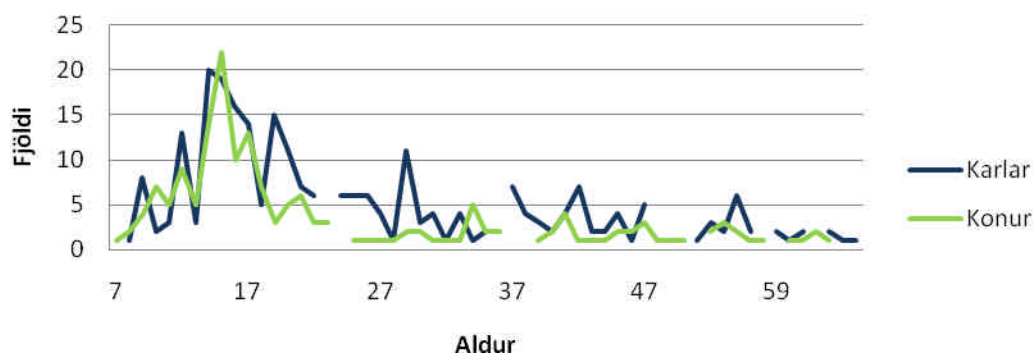
Félög (fj.greina)		Íþr.grein		Karlur			Konur			Bæði		
Ein	Fleri	Fjöldi	Hérað	<15	16<	Alls	<15	16<	Alls	<15	16<	Alls
3	3	7	HHF	69	190	259	69	104	173	138	294	432
9	1	5	HSB	71	71	142	59	22	81	130	93	223
31	5	10	HSB	352	511	863	324	250	574	676	761	1.437
3	18	18	HSK ^{*2}	2.222	3.585	5.807	2.103	1.879	3.983	4.325	5.464	9.790
13	5	10	HSS	90	220	310	76	144	220	166	364	530
8	4	15	HSV	343	658	1.001	315	266	581	658	924	1.582
0	6	17	HSP	345	501	846	365	285	650	710	786	1.496
13	1	16	ÍA	581	615	1.196	522	327	849	1.103	942	2.045
13	6	23	ÍBA	1.555	1.851	3.406	1.490	607	2.097	3.045	2.458	5.503
11	5	23	ÍBH	2.730	2.988	5.718	2.444	1.517	3.961	5.174	4.505	9.679
37	14	38	ÍBR ³	9.561	12.617	22.179	7.388	5.072	12.460	16.949	17.689	34.639
6	1	9	ÍBS	195	207	402	188	122	310	383	329	712
9	1	9	ÍBV	593	421	1.014	423	135	558	1.016	556	1.572
4	2	12	ÍRB	973	915	1.888	935	364	1.299	1.908	1.279	3.187
6	3	7	ÍS	487	778	1.265	478	193	671	965	971	1.936
2	5	5	UDN	72	205	277	63	166	229	135	371	506
16	11	17	ÚÍA	816	1.391	2.207	787	680	1.467	1.603	2.071	3.674
4	0	4	ÚÍÓ	85	267	352	72	182	254	157	449	606
4	5	9	UMSB	297	518	815	261	320	581	558	838	1.396
7	5	8	UMSE	265	440	705	226	258	484	491	698	1.189
23	8	24	UMSK	5.074	6.160	11.234	4.242	3.959	8.201	9.316	10.119	19.435
7	4	13	UMSS	491	743	1.234	489	432	921	980	1.175	2.155
2	4	5	UNÞ	73	85	158	37	56	93	110	141	251
5	4	6	USAH	94	262	356	94	148	242	188	410	598
2	2	11	USÚ	362	206	568	316	133	449	678	339	1.017
2	2	6	USVH	147	124	271	110	119	229	257	243	500
4	4	7	USVS	101	424	525	135	252	387	236	676	912
244	129	334	Samtals	28.044	36.953	64.998	24.011	17.992	42.004	52.055	54.945	107.002

² Aldur óþekktur á einum kvk eintaklingi sem veldur mismun, milli aldurs og samtölu.

³ Aldur óþekktur á einum kk eintaklingi sem veldur mismun, milli aldurs og samtölu.

Héraðssambandið Hrafnaflóki (HHF)

Iðkun eftir aldri 2007

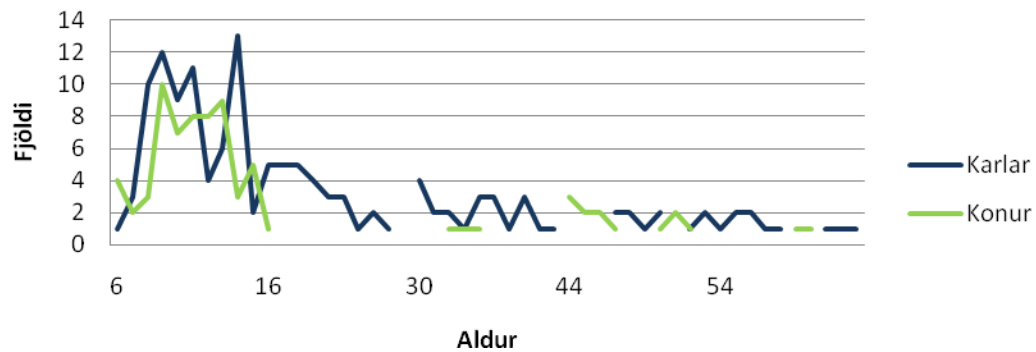


<i>Sérsamband/íþróttagrein</i>		<i>KK</i>	<i>KVK</i>	<i>Alls</i>	<i><15</i>	<i>16<</i>	<i>Alls</i>
BLÍ	Fjöldi iðkana	20	23	43	5	38	43
	% hlutfall	47	53	100	12	88	100
FRÍ	Fjöldi iðkana	43	45	88	36	52	88
	% hlutfall	49	51	100	41	59	100
GSI	Fjöldi iðkana	54	22	76	4	72	76
	% hlutfall	71	29	100	5	95	100
KKÍ	Fjöldi iðkana	38	35	73	25	48	73
	% hlutfall	52	48	100	34	66	100
KSI	Fjöldi iðkana	76	20	96	33	63	96
	% hlutfall	79	21	100	34	66	100
SKY	Fjöldi iðkana	22	17	39	24	15	39
	% hlutfall	56	44	100	62	38	100
SSI	Fjöldi iðkana	6	11	17	11	6	17
	% hlutfall	35	65	100	65	35	100
Alls	Fjöldi iðkana	259	173	432	138	294	432
	% hlutfall	60	40	100	32	68	100



Héraðssamband Bolungarvíkur (HSB)

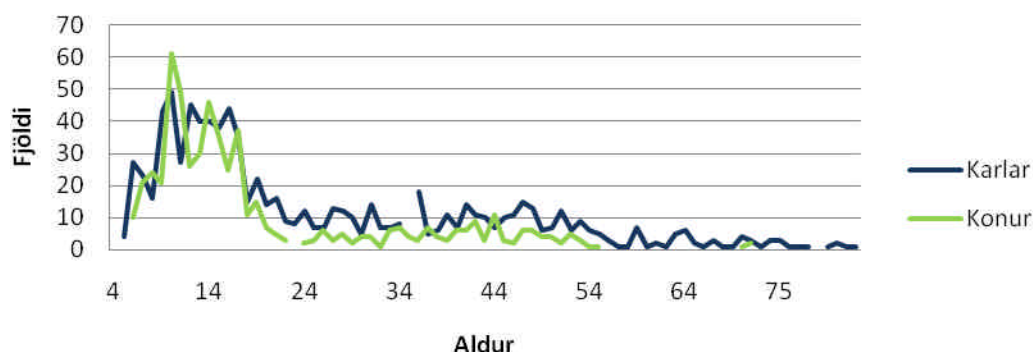
Iðkun eftir aldri 2007



<i>Sérsamband/íþróttagrein</i>		<i>KK</i>	<i>KVK</i>	<i>Alls</i>	<i><15</i>	<i>16<</i>	<i>Alls</i>
BSÍ	Fjöldi iðkana	4		4		4	4
	% hlutfall	100		100		100	100
GSÍ	Fjöldi iðkana	72	25	97	16	81	97
	% hlutfall	74	26	100	16	84	100
KKÍ	Fjöldi iðkana	20	17	37	37		37
	% hlutfall	54	46	100	100		100
KSÍ	Fjöldi iðkana	26	16	42	34	8	42
	% hlutfall	62	38	100	81	19	100
SSÍ	Fjöldi iðkana	20	23	43	43		43
	% hlutfall	47	53	100	100		100
Alls	Fjöldi iðkana	142	81	223	130	93	223
	% hlutfall	64	36	100	58	42	100

Héraðssamband Snæfellsness og Hnappadalssýslu (HSH)

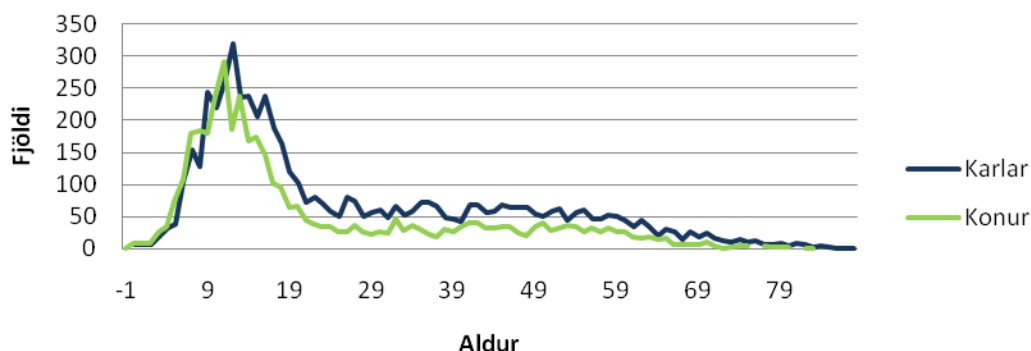
Iðkun eftir aldri 2007



<i>Sérsamband/íþróttagrein</i>	<i>KK</i>	<i>KVK</i>	<i>Alls</i>	<i><15</i>	<i>16<</i>	<i>Alls</i>	
BLÍ	Fjöldi iðkana	96	137	233	110	123	233
	% hlutfall	41	59	100	47	53	100
FRÍ	Fjöldi iðkana	71	85	156	137	19	156
	% hlutfall	46	54	100	88	12	100
FSÍ	Fjöldi iðkana	10	13	23	13	10	23
	% hlutfall	43	57	100	57	43	100
GSÍ	Fjöldi iðkana	181	65	246	33	213	246
	% hlutfall	74	26	100	13	87	100
KKÍ	Fjöldi iðkana	84	41	125	74	51	125
	% hlutfall	67	33	100	59	41	100
KSÍ	Fjöldi iðkana	232	124	356	222	134	356
	% hlutfall	65	35	100	62	38	100
LH	Fjöldi iðkana	94	59	153	23	130	153
	% hlutfall	61	39	100	15	85	100
MSÍ	Fjöldi iðkana	39	9	48	8	40	48
	% hlutfall	81	19	100	17	83	100
SSÍ	Fjöldi iðkana	21	40	61	56	5	61
	% hlutfall	34	66	100	92	8	100
STÍ	Fjöldi iðkana	35	1	36		36	36
	% hlutfall	97	3	100		100	100
Alls	Fjöldi iðkana	863	574	1.437	676	761	1.437
	% hlutfall	60	40	100	47	53	100

Héraðssambandið Skarphéðinn (HSK)

Iðkun eftir aldri 2007



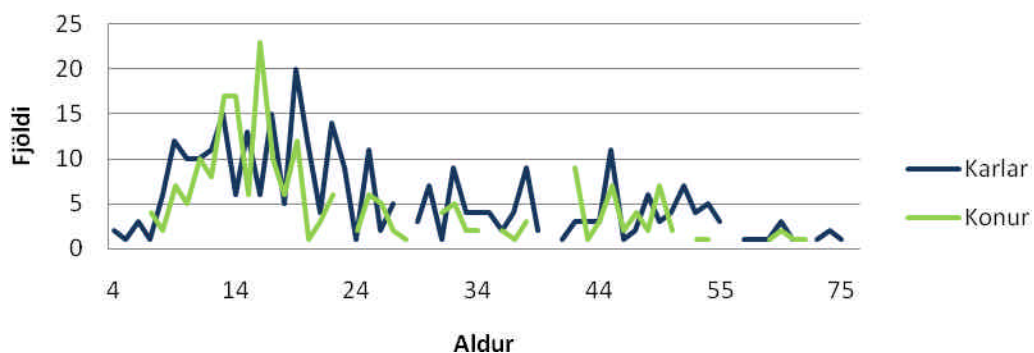
<i>Sérsamband/iþróttagrein</i>		<i>KK</i>	<i>KVK</i>	<i>Alls</i>	<i><15</i>	<i>16<</i>	<i>Alls</i>
BLÍ	Fjöldi iðkana	116	109	225	102	123	225
	% hlutfall	52	48	100	45	55	100
BSÍ	Fjöldi iðkana	94	58	152	107	45	152
	% hlutfall	62	38	100	70	30	100
BTÍ	Fjöldi iðkana	61	35	96	64	32	96
	% hlutfall	64	36	100	67	33	100
FRÍ	Fjöldi iðkana	477	424	901	595	306	901
	% hlutfall	53	47	100	66	34	100
FSÍ	Fjöldi iðkana	130	643	773	719	54	773
	% hlutfall	17	83	100	93	7	100
GLÍ	Fjöldi iðkana	115	73	188	136	52	188
	% hlutfall	61	39	100	72	28	100
GSÍ	Fjöldi iðkana	1.229	574	1.803	129	1674	1.803
	% hlutfall	68	32	100	7	93	100
HNE	Fjöldi iðkana	16	4	20	1	19	20
	% hlutfall	80	20	100	5	95	100
HSÍ	Fjöldi iðkana	296	104	400	279	121	400
	% hlutfall	74	26	100	70	30	100
JSÍ	Fjöldi iðkana	55	6	61	25	36	61
	% hlutfall	90	10	100	41	59	100
KKÍ	Fjöldi iðkana	558	272	830	365	465	830
	% hlutfall	67	33	100	44	56	100
KSÍ	Fjöldi iðkana	1.031	433	1.464	950	514	1.464
	% hlutfall	70	30	100	65	35	100
LH	Fjöldi iðkana	1.075	824	1.899	554	1.345	1.899
	% hlutfall	57	43	100	29	71	100
MSÍ	Fjöldi iðkana	7	1	8		8	8
	% hlutfall	88	13	100		100	100
SSÍ	Fjöldi iðkana	49	53	102	94	8	102
	% hlutfall	48	52	100	92	8	100
STÍ	Fjöldi iðkana	129	3	132		132	132
	% hlutfall	98	2	100		100	100



<i>Sérsamband/íþróttagrein</i>	<i>KK</i>	<i>KVK</i>	<i>Alls</i>	<i><15</i>	<i>16<</i>	<i>Alls</i>	
ÍF	Fjöldi iðkana	58	55	113	8	105	113
	% hlutfall	51	49	100	7	93	100
ÍFA	Fjöldi iðkana	311	312	623	198	425	623
	% hlutfall	50	50	100	32	68	100
Alls	Fjöldi iðkana	5.807	3.983	9.790	4.326	5.464	9.790
	% hlutfall	59	41	100	44	56	100

Héraðssamband Strandamanna (HSS)

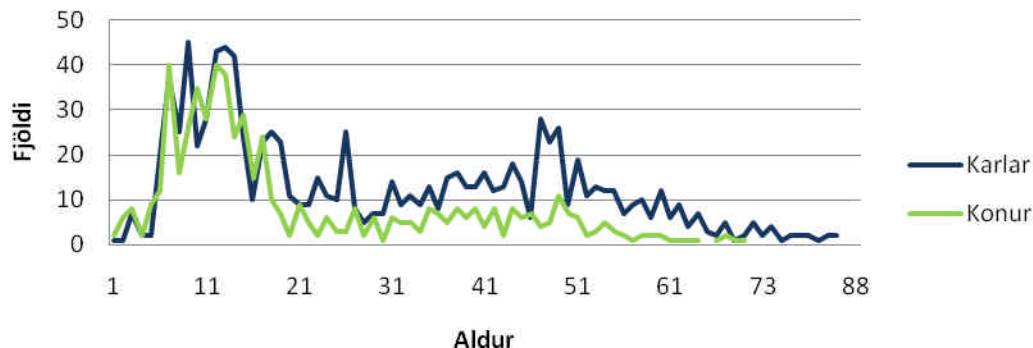
Iðkun eftir aldri 2007



<i>Sérsamband/íþróttagrein</i>		<i>KK</i>	<i>KVK</i>	<i>Alls</i>	<i><15</i>	<i>16<</i>	<i>Alls</i>
BSÍ	Fjöldi iðkana	19	19	38	16	22	38
	% hlutfall	50	50	100	42	58	100
FRÍ	Fjöldi iðkana	45	52	97	45	52	97
	% hlutfall	46	54	100	46	54	100
GSÍ	Fjöldi iðkana	9	3	12		12	12
	% hlutfall	75	25	100		100	100
KKÍ	Fjöldi iðkana	34	9	43	16	27	43
	% hlutfall	79	21	100	37	63	100
KSÍ	Fjöldi iðkana	97	51	148	51	97	148
	% hlutfall	66	34	100	34	66	100
LH	Fjöldi iðkana	4	3	7		7	7
	% hlutfall	57	43	100		100	100
MSÍ	Fjöldi iðkana	20	2	22	9	13	22
	% hlutfall	91	9	100	41	59	100
SKÍ	Fjöldi iðkana	37	24	61	17	44	61
	% hlutfall	61	39	100	28	72	100
SSÍ	Fjöldi iðkana	24	25	49	8	41	49
	% hlutfall	49	51	100	16	84	100
ÍFA	Fjöldi iðkana	21	32	53	4	49	53
	% hlutfall	40	60	100	8	92	100
Alls	Fjöldi iðkana	310	220	530	166	364	530
	% hlutfall	58	42	100	31	69	100

Héraðssamband Vestfirðinga (HSV)

Iðkun eftir aldri 2007



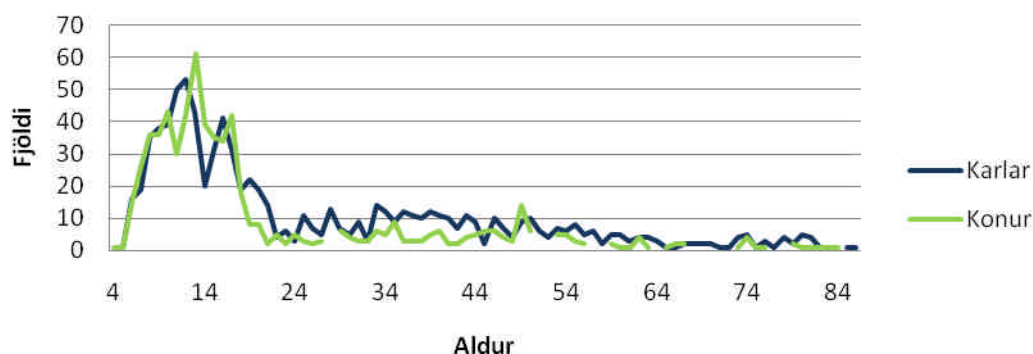
<i>Sérsamband/íþróttagrein</i>		<i>KK</i>	<i>KVK</i>	<i>Alls</i>	<i><15</i>	<i>16<</i>	<i>Alls</i>
BLÍ	Fjöldi iðkana	26	49	75	42	33	75
	% hlutfall	35	65	100	56	44	100
BSÍ	Fjöldi iðkana	37	3	40	4	36	40
	% hlutfall	93	8	100	10	90	100
FRÍ	Fjöldi iðkana	38	48	86	70	16	86
	% hlutfall	44	56	100	81	19	100
GLÍ	Fjöldi iðkana	7		7		7	7
	% hlutfall	100		100		100	100
GSÍ	Fjöldi iðkana	155	45	200	18	182	200
	% hlutfall	78	23	100	9	91	100
HSÍ	Fjöldi iðkana	25		25		25	25
	% hlutfall	100		100		100	100
KKÍ	Fjöldi iðkana	104	47	151	94	57	151
	% hlutfall	69	31	100	62	38	100
KSÍ	Fjöldi iðkana	180	98	278	187	91	278
	% hlutfall	65	35	100	67	33	100
LH	Fjöldi iðkana	59	61	120	37	83	120
	% hlutfall	49	51	100	31	69	100
SKÍ	Fjöldi iðkana	128	96	224	98	126	224
	% hlutfall	57	43	100	44	56	100
SSÍ	Fjöldi iðkana	30	51	81	76	5	81
	% hlutfall	37	63	100	94	6	100
STÍ	Fjöldi iðkana	91	8	99		99	99
	% hlutfall	92	8	100		100	100
SÍL	Fjöldi iðkana	111	46	157	26	131	157
	% hlutfall	71	29	100	17	83	100
ÍF	Fjöldi iðkana	10	14	24	6	18	24
	% hlutfall	42	58	100	25	75	100



<i>Sérsamband/íþróttagrein</i>		<i>KK</i>	<i>KVK</i>	<i>Alls</i>	<i><15</i>	<i>16<</i>	<i>Alls</i>
ÍFA	Fjöldi iðkana		15	15		15	15
	% hlutfall		100	100		100	100
Alls	Fjöldi iðkana	1.001	581	1.582	658	924	1.582
	% hlutfall	63	37	100	42	58	100

Héraðssamband Suður Þingeyinga (HSP)

Iðkun eftir aldri 2007



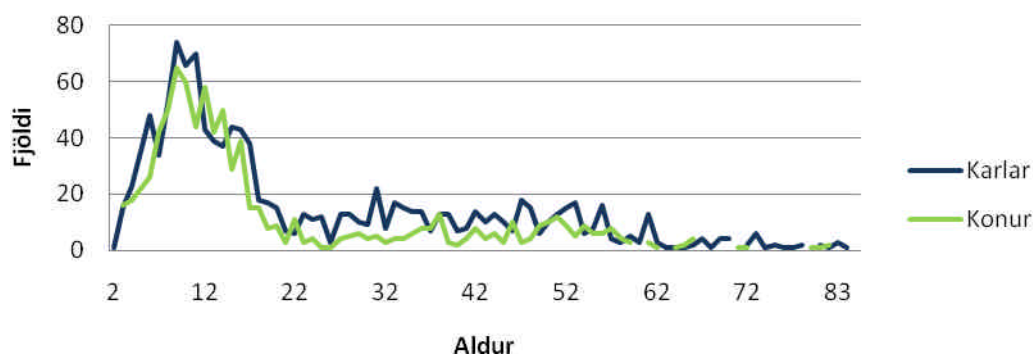
<i>Sérsamband/íþróttagrein</i>		<i>KK</i>	<i>KVK</i>	<i>Alls</i>	<i><15</i>	<i>16<</i>	<i>Alls</i>
BLÍ	Fjöldi iðkana	23	37	60	9	51	60
	% hlutfall	38	62	100	15	85	100
FRÍ	Fjöldi iðkana	59	86	145	97	48	145
	% hlutfall	41	59	100	67	33	100
FSÍ	Fjöldi iðkana	6	88	94	93	1	94
	% hlutfall	6	94	100	99	1	100
GLÍ	Fjöldi iðkana	21	5	26	3	23	26
	% hlutfall	81	19	100	12	88	100
GSÍ	Fjöldi iðkana	157	51	208	43	165	208
	% hlutfall	75	25	100	21	79	100
HJÓ	Fjöldi iðkana	5	3	8		8	8
	% hlutfall	63	38	100		100	100
HSÍ	Fjöldi iðkana	55	32	87	51	36	87
	% hlutfall	63	37	100	59	41	100
KAÍ	Fjöldi iðkana	28	11	39	25	14	39
	% hlutfall	72	28	100	64	36	100
KKÍ	Fjöldi iðkana	13	15	28	3	25	28
	% hlutfall	46	54	100	11	89	100
KSÍ	Fjöldi iðkana	284	172	456	282	174	456
	% hlutfall	62	38	100	62	38	100
LH	Fjöldi iðkana	88	62	150	25	125	150
	% hlutfall	59	41	100	17	83	100
MSÍ	Fjöldi iðkana	14	8	22	4	18	22
	% hlutfall	64	36	100	18	82	100
SKÍ	Fjöldi iðkana	23	17	40	35	5	40
	% hlutfall	58	43	100	88	13	100
SSÍ	Fjöldi iðkana	10	32	42	38	4	42
	% hlutfall	24	76	100	90	10	100
STÍ	Fjöldi iðkana	26		26		26	26
	% hlutfall	100		100		100	100



<i>Sérsamband/íþróttagrein</i>	<i>KK</i>	<i>KVK</i>	<i>Alls</i>	<i><15</i>	<i>16<</i>	<i>Alls</i>
ÍF	Fjöldi iðkana	20	16	36		36
	% hlutfall	56	44	100		100
ÍFA	Fjöldi iðkana	14	15	29	2	27
	% hlutfall	48	52	100	7	93
Alls	Fjöldi iðkana	846	650	1.496	710	786
	% hlutfall	57	43	100	47	53

Íþróttabandalag Akraness (ÍA)

Iðkun eftir aldri 2007



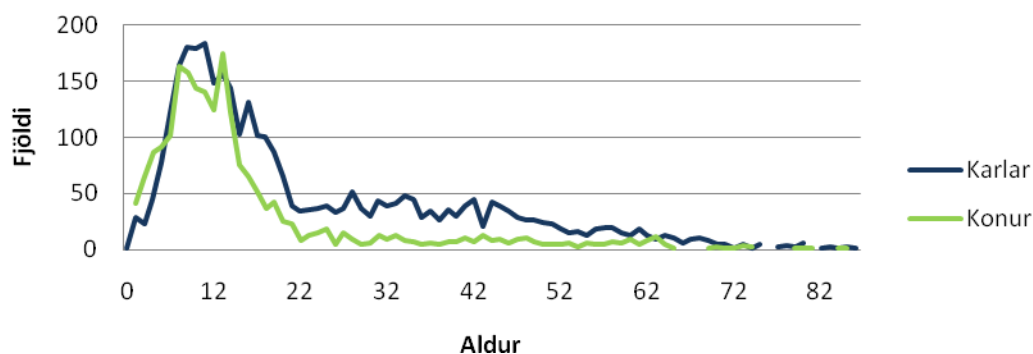
<i>Sérsamband/íþróttagrein</i>		<i>KK</i>	<i>KVK</i>	<i>Alls</i>	<i><15</i>	<i>16<</i>	<i>Alls</i>
BLÍ	Fjöldi iðkana	22	27	49		49	49
	% hlutfall	45	55	100		100	100
BSÍ	Fjöldi iðkana	63	36	99	68	31	99
	% hlutfall	64	36	100	69	31	100
DSÍ	Fjöldi iðkana	2	49	51	2	49	51
	% hlutfall	4	96	100	4	96	100
FSÍ	Fjöldi iðkana	59	203	262	252	10	262
	% hlutfall	23	77	100	96	4	100
GSÍ	Fjöldi iðkana	313	93	406	91	315	406
	% hlutfall	77	23	100	22	78	100
HNE	Fjöldi iðkana	18	5	23	18	5	23
	% hlutfall	78	22	100	78	22	100
KAÍ	Fjöldi iðkana	61	41	102	70	32	102
	% hlutfall	60	40	100	69	31	100
KKÍ	Fjöldi iðkana	34	11	45	22	23	45
	% hlutfall	76	24	100	49	51	100
KLÍ	Fjöldi iðkana	28	10	38	16	22	38
	% hlutfall	74	26	100	42	58	100
KSÍ	Fjöldi iðkana	308	184	492	400	92	492
	% hlutfall	63	37	100	81	19	100
LH	Fjöldi iðkana	113	80	193	44	149	193
	% hlutfall	59	41	100	23	77	100
MSÍ	Fjöldi iðkana	29	3	32	2	30	32
	% hlutfall	91	9	100	6	94	100
SSÍ	Fjöldi iðkana	38	76	114	91	23	114
	% hlutfall	33	67	100	80	20	100
STÍ	Fjöldi iðkana	74	6	80		80	80
	% hlutfall	93	8	100		100	100
ÍF	Fjöldi iðkana	24	10	34	9	25	34
	% hlutfall	71	29	100	26	74	100



<i>Sérsamband/íþróttagrein</i>		<i>KK</i>	<i>KVK</i>	<i>Alls</i>	<i><15</i>	<i>16<</i>	<i>Alls</i>
ÍFA	Fjöldi iðkana	10	15	25	18	7	25
	% hlutfall	40	60	100	72	28	100
Alls	Fjöldi iðkana	1.196	849	2.045	1.103	942	2.045
	% hlutfall	58	42	100	54	46	100

Íþróttabandalag Akureyrar (ÍBA)

Iðkun eftir aldri 2007



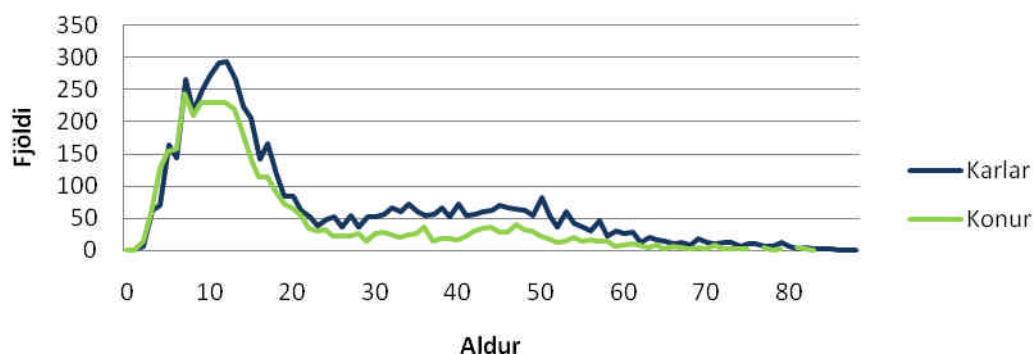
<i>Sérsamband/íþróttagrein</i>		<i>KK</i>	<i>KVK</i>	<i>Alls</i>	<i><15</i>	<i>16<</i>	<i>Alls</i>
AKS	Fjöldi iðkana	105	3	108		108	108
	% hlutfall	97	3	100		100	100
BLÍ	Fjöldi iðkana	74	106	180	101	79	180
	% hlutfall	41	59	100	56	44	100
BSÍ	Fjöldi iðkana	35	23	58	29	29	58
	% hlutfall	60	40	100	50	50	100
CUR	Fjöldi iðkana	49	10	59		59	59
	% hlutfall	83	17	100		100	100
FRÍ	Fjöldi iðkana	107	121	228	189	39	228
	% hlutfall	47	53	100	83	17	100
FSÍ	Fjöldi iðkana	114	351	465	428	37	465
	% hlutfall	25	75	100	92	8	100
GLÍ	Fjöldi iðkana	5		5	5		5
	% hlutfall	100		100	100		100
GSÍ	Fjöldi iðkana	443	127	570	98	472	570
	% hlutfall	78	22	100	17	83	100
HSÍ	Fjöldi iðkana	334	186	520	347	173	520
	% hlutfall	64	36	100	67	33	100
JSÍ	Fjöldi iðkana	110	8	118	72	46	118
	% hlutfall	93	7	100	61	39	100
KKÍ	Fjöldi iðkana	93	1	94	40	54	94
	% hlutfall	99	1	100	43	57	100
KSÍ	Fjöldi iðkana	683	313	996	728	268	996
	% hlutfall	69	31	100	73	27	100
LH	Fjöldi iðkana	240	263	503	266	237	503
	% hlutfall	48	52	100	53	47	100
MSÍ	Fjöldi iðkana	296	19	315	33	282	315
	% hlutfall	94	6	100	10	90	100
SKÍ	Fjöldi iðkana	101	108	209	170	39	209
	% hlutfall	48	52	100	81	19	100



<i>Sérsamband/íþróttagrein</i>	<i>KK</i>	<i>KVK</i>	<i>Alls</i>	<i><15</i>	<i>16<</i>	<i>Alls</i>	
SSÍ	Fjöldi iðkana	76	85	161	156	5	161
	% hlutfall	47	53	100	97	3	100
STÍ	Fjöldi iðkana	234	10	244		244	244
	% hlutfall	96	4	100		100	100
SÍL	Fjöldi iðkana	41	10	51	16	35	51
	% hlutfall	80	20	100	31	69	100
TKÍ	Fjöldi iðkana	41	27	68	38	30	68
	% hlutfall	60	40	100	56	44	100
ÍF	Fjöldi iðkana	59	31	90	2	88	90
	% hlutfall	66	34	100	2	98	100
ÍFA	Fjöldi iðkana	12	19	31		31	31
	% hlutfall	39	61	100		100	100
ÍHÍ	Fjöldi iðkana	137	59	196	118	78	196
	% hlutfall	70	30	100	60	40	100
ÍSS	Fjöldi iðkana	17	217	234	209	25	234
	% hlutfall	7	93	100	89	11	100
Alls	Fjöldi iðkana	3.406	2.097	5.503	3.045	2.458	5.503
	% hlutfall	62	38	100	55	45	100

Íþróttabandalag Hafnarfjarðar (ÍBH)

Iðkun eftir aldri 2007



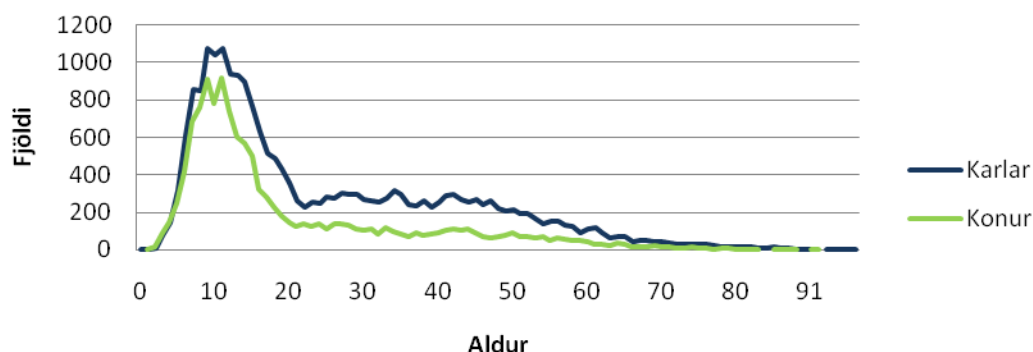
<i>Sérsamband/íþróttagrein</i>		<i>KK</i>	<i>KVK</i>	<i>Alls</i>	<i><15</i>	<i>16<</i>	<i>Alls</i>
AKS	Fjöldi iðkana	181	10	191		191	191
	% hlutfall	95	5	100		100	100
BSÍ	Fjöldi iðkana	127	114	241	93	148	241
	% hlutfall	53	47	100	39	61	100
DSÍ	Fjöldi iðkana	143	408	551	405	146	551
	% hlutfall	26	74	100	74	26	100
FRÍ	Fjöldi iðkana	515	552	1067	637	430	1.067
	% hlutfall	48	52	100	60	40	100
FSÍ	Fjöldi iðkana	100	356	456	447	9	456
	% hlutfall	22	78	100	98	2	100
GSÍ	Fjöldi iðkana	1.082	327	1.409	148	1.261	1.409
	% hlutfall	77	23	100	11	89	100
HNE	Fjöldi iðkana	166	178	344	103	241	344
	% hlutfall	48	52	100	30	70	100
HSÍ	Fjöldi iðkana	563	366	929	651	278	929
	% hlutfall	61	39	100	70	30	100
KAÍ	Fjöldi iðkana	144	55	199	138	61	199
	% hlutfall	72	28	100	69	31	100
KKÍ	Fjöldi iðkana	257	154	411	296	115	411
	% hlutfall	63	37	100	72	28	100
KLF	Fjöldi iðkana	40	9	49	48	1	49
	% hlutfall	82	18	100	98	2	100
KSÍ	Fjöldi iðkana	878	493	1.371	1.166	205	1.371
	% hlutfall	64	36	100	85	15	100
LH	Fjöldi iðkana	401	356	757	170	587	757
	% hlutfall	53	47	100	22	78	100
MSÍ	Fjöldi iðkana	156	14	170	10	160	170
	% hlutfall	92	8	100	6	94	100
SKY	Fjöldi iðkana	76	24	100	68	32	100
	% hlutfall	76	24	100	68	32	100
SSÍ	Fjöldi iðkana	170	209	379	296	83	379
	% hlutfall	45	55	100	78	22	100



<i>Sérsamband/íþróttagrein</i>	<i>KK</i>	<i>KVK</i>	<i>Alls</i>	<i><15</i>	<i>16<</i>	<i>Alls</i>
STÍ	Fjöldi iðkana	116	15	131		131
	% hlutfall	89	11	100		100
SÍL	Fjöldi iðkana	341	88	429	178	251
	% hlutfall	79	21	100	41	59
TKÍ	Fjöldi iðkana	65	19	84	50	34
	% hlutfall	77	23	100	60	40
TSÍ	Fjöldi iðkana	20	18	38	33	5
	% hlutfall	53	47	100	87	13
VEG	Fjöldi iðkana	5		5		5
	% hlutfall	100		100		100
ÍF	Fjöldi iðkana	46	32	78	27	51
	% hlutfall	59	41	100	35	65
ÍFA	Fjöldi iðkana	126	164	290	210	80
	% hlutfall	43	57	100	72	28
Alls	Fjöldi iðkana	5.718	3.961	9.679	5.174	4.505
	% hlutfall	59	41	100	53	47

Íþróttabandalag Reykjavíkur (ÍBR)

Iðkun eftir aldri 2007



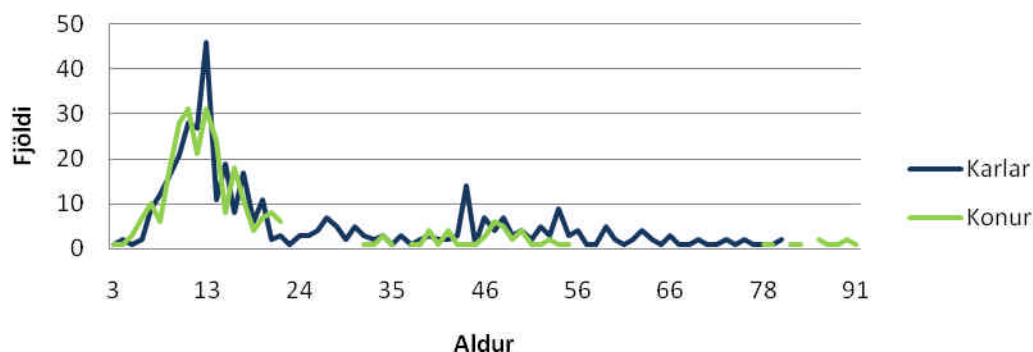
<i>Sérsamband/íþróttagrein</i>		<i>KK</i>	<i>KVK</i>	<i>Alls</i>	<i><15</i>	<i>16<</i>	<i>Alls</i>
AIK	Fjöldi iðkana	68	32	100	34	66	100
	% hlutfall	68	32	100	34	66	100
AKS	Fjöldi iðkana	44	7	51		51	51
	% hlutfall	86	14	100		100	100
BAN	Fjöldi iðkana	9		9	1	8	9
	% hlutfall	100		100	11	89	100
BLÍ	Fjöldi iðkana	167	142	309	24	285	309
	% hlutfall	54	46	100	8	92	100
BSÍ	Fjöldi iðkana	2.414	1.515	3.929	1.649	2.280	3.929
	% hlutfall	61	39	100	42	58	100
BTÍ	Fjöldi iðkana	592	202	794	143	651	794
	% hlutfall	75	25	100	18	82	100
CUR	Fjöldi iðkana	16	3	19		19	19
	% hlutfall	84	16	100		100	100
DSÍ	Fjöldi iðkana	513	903	1.416	757	659	1.416
	% hlutfall	36	64	100	53	47	100
FRÍ	Fjöldi iðkana	520	482	1.002	707	295	1.002
	% hlutfall	52	48	100	71	29	100
FSÍ	Fjöldi iðkana	406	1.115	1.521	1.489	32	1.521
	% hlutfall	27	73	100	98	2	100
GLÍ	Fjöldi iðkana	56	11	67	43	24	67
	% hlutfall	84	16	100	64	36	100
GSÍ	Fjöldi iðkana	2.199	833	3.032	246	2.786	3.032
	% hlutfall	73	27	100	8	92	100
HJÓ	Fjöldi iðkana	237	34	271	23	248	271
	% hlutfall	87	13	100	8	92	100
HNE	Fjöldi iðkana	732	266	998	187	811	998
	% hlutfall	73	27	100	19	81	100
HSÍ	Fjöldi iðkana	1.276	891	2.167	1.616	551	2.167
	% hlutfall	59	41	100	75	25	100
JIU	Fjöldi iðkana	92	32	124	32	92	124
	% hlutfall						



<i>Sérsamband/ípróttagrein</i>	<i>KK</i>	<i>KVK</i>	<i>Alls</i>	<i><15</i>	<i>16<</i>	<i>Alls</i>
% hlutfall	74	26	100	26	74	100
JSÍ Fjöldi iðkana	524	96	620	311	309	620
% hlutfall	85	15	100	50	50	100
KAÍ Fjöldi iðkana	783	391	1.174	678	496	1.174
% hlutfall	67	33	100	58	42	100
KKÍ Fjöldi iðkana	908	301	1.209	662	547	1.209
% hlutfall	75	25	100	55	45	100
KLF Fjöldi iðkana	256	71	327	58	269	327
% hlutfall	78	22	100	18	82	100
KLÍ Fjöldi iðkana	369	158	527	114	413	527
% hlutfall	70	30	100	22	78	100
KSÍ Fjöldi iðkana	3.420	1.275	4.695	3.574	1.121	4.695
% hlutfall	73	27	100	76	24	100
LH Fjöldi iðkana	820	818	1.638	627	1.011	1.638
% hlutfall	50	50	100	38	62	100
LSÍ Fjöldi iðkana	37	1	38		38	38
% hlutfall	97	3	100		100	100
MSÍ Fjöldi iðkana	978	91	1.069	106	963	1.069
% hlutfall	91	9	100	10	90	100
SKY Fjöldi iðkana	602	290	892	361	531	892
% hlutfall	67	33	100	40	60	100
SKÍ Fjöldi iðkana	169	168	337	278	59	337
% hlutfall	50	50	100	82	18	100
SSÍ Fjöldi iðkana	218	247	465	395	70	465
% hlutfall	47	53	100	85	15	100
STÍ Fjöldi iðkana	761	24	785		785	785
% hlutfall	97	3	100		100	100
SVF Fjöldi iðkana	55	4	59		59	59
% hlutfall	93	7	100		100	100
SÍL Fjöldi iðkana	452	109	561	23	538	561
% hlutfall	81	19	100	4	96	100
TKÍ Fjöldi iðkana	253	142	395	302	93	395
% hlutfall	64	36	100	76	24	100
TSÍ Fjöldi iðkana	440	310	750	247	503	750
% hlutfall	59	41	100	33	67	100
VEG Fjöldi iðkana	418	105	523	7	516	523
% hlutfall	80	20	100	1	99	100
ÍF Fjöldi iðkana	319	148	467	167	300	467
% hlutfall	68	32	100	36	64	100
ÍFA Fjöldi iðkana	594	479	1.073	1.041	32	1.073
% hlutfall	55	45	100	97	3	100
ÍHÍ Fjöldi iðkana	446	151	597	452	145	597
% hlutfall	75	25	100	76	24	100
ÍSS Fjöldi iðkana	16	613	629	596	33	629
% hlutfall	3	97	100	95	5	100
Alls Fjöldi iðkana	22.179	12.460	34.639	16.950	17.689	34.639
% hlutfall	64	36	100	49	51	100

Íþróttabandalag Siglufjarðar (ÍBS)

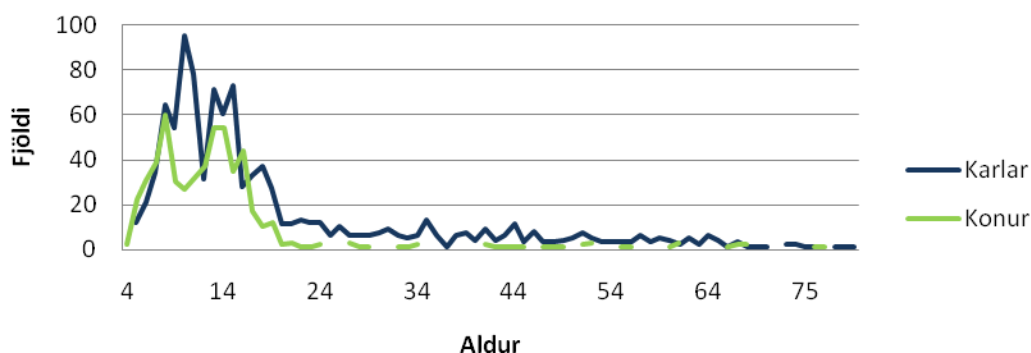
Iðkun eftir aldri 2007



<i>Sérsamband/íþróttagrein</i>		<i>KK</i>	<i>KVK</i>	<i>Alls</i>	<i><15</i>	<i>16<</i>	<i>Alls</i>
BSÍ	Fjöldi iðkana	62	52	114	77	37	114
	% hlutfall	54	46	100	68	32	100
FRÍ	Fjöldi iðkana	11	11	22	20	2	22
	% hlutfall	50	50	100	91	9	100
FSÍ	Fjöldi iðkana	12	22	34	34		34
	% hlutfall	35	65	100	100		100
GSÍ	Fjöldi iðkana	47	15	62	14	48	62
	% hlutfall	76	24	100	23	77	100
KKÍ	Fjöldi iðkana	17		17		17	17
	% hlutfall	100		100		100	100
KSÍ	Fjöldi iðkana	124	99	223	147	76	223
	% hlutfall	56	44	100	66	34	100
LH	Fjöldi iðkana	49	54	103	58	45	103
	% hlutfall	48	52	100	56	44	100
SKÍ	Fjöldi iðkana	77	43	120	33	87	120
	% hlutfall	64	36	100	28	73	100
ÍF	Fjöldi iðkana	3	14	17		17	17
	% hlutfall	18	82	100		100	100
Alls	Fjöldi iðkana	402	310	712	383	329	712
	% hlutfall	56	44	100	54	46	100

Íþróttabandalag Vestmannaeyja (ÍBV)

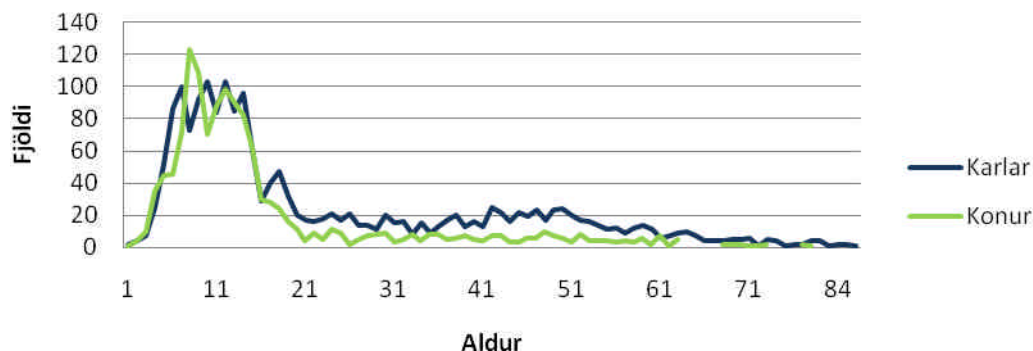
Iðkun eftir aldri 2007



<i>Sérsamband/íþróttagrein</i>	<i>KK</i>	<i>KVK</i>	<i>Alls</i>	<i><15</i>	<i>16<</i>	<i>Alls</i>
BSÍ	Fjöldi iðkana	23	3	26	26	26
	% hlutfall	88	12	100	100	100
FRÍ	Fjöldi iðkana	35	21	56	34	22
	% hlutfall	63	38	100	61	39
FSÍ	Fjöldi iðkana	83	181	264	251	13
	% hlutfall	31	69	100	95	5
GSÍ	Fjöldi iðkana	301	44	345	98	247
	% hlutfall	87	13	100	28	72
HSÍ	Fjöldi iðkana	219	121	340	265	75
	% hlutfall	64	36	100	78	22
KKÍ	Fjöldi iðkana	85	3	88	69	19
	% hlutfall	97	3	100	78	22
KSÍ	Fjöldi iðkana	256	166	422	277	145
	% hlutfall	61	39	100	66	34
SSÍ	Fjöldi iðkana	4	12	16	16	16
	% hlutfall	25	75	100	100	100
ÍF	Fjöldi iðkana	8	7	15	6	9
	% hlutfall	53	47	100	40	60
Alls	Fjöldi iðkana	1.014	558	1.572	1.016	556
	% hlutfall	65	35	100	65	35

Íþróttabandalag Reykjanesbæjar (ÍRB)

Iðkun eftir aldri 2007

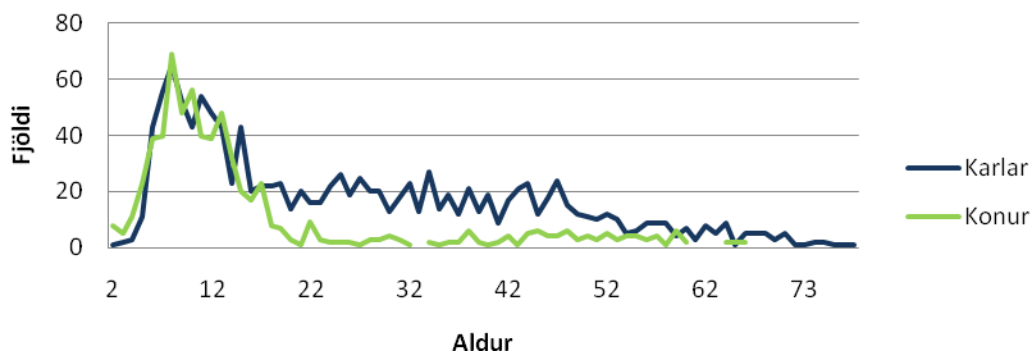


<i>Sérsamband/íþróttagrein</i>		<i>KK</i>	<i>KVK</i>	<i>Alls</i>	<i><15</i>	<i>16<</i>	<i>Alls</i>
BSÍ	Fjöldi iðkana	53	46	99	77	22	99
	% hlutfall	54	46	100	78	22	100
FSÍ	Fjöldi iðkana	29	294	323	316	7	323
	% hlutfall	9	91	100	98	2	100
GSÍ	Fjöldi iðkana	364	101	465	66	399	465
	% hlutfall	78	22	100	14	86	100
KKÍ	Fjöldi iðkana	247	245	492	388	104	492
	% hlutfall	50	50	100	79	21	100
KSÍ	Fjöldi iðkana	438	126	564	442	122	564
	% hlutfall	78	22	100	78	22	100
LH	Fjöldi iðkana	266	295	561	269	292	561
	% hlutfall	47	53	100	48	52	100
LSÍ	Fjöldi iðkana	2	1	3		3	3
	% hlutfall	67	33	100		100	100
MSÍ	Fjöldi iðkana	102	14	116	16	100	116
	% hlutfall	88	12	100	14	86	100
SSÍ	Fjöldi iðkana	78	122	200	182	18	200
	% hlutfall	39	61	100	91	9	100
STÍ	Fjöldi iðkana	144	5	149		149	149
	% hlutfall	97	3	100		100	100
TKÍ	Fjöldi iðkana	134	36	170	143	27	170
	% hlutfall	79	21	100	84	16	100
ÍF	Fjöldi iðkana	31	14	45	9	36	45
	% hlutfall	69	31	100	20	80	100
Alls	Fjöldi iðkana	1.888	1.299	3.187	1.908	1.279	3.187
	% hlutfall	59	41	100	60	40	100



Íþróttabandalag Suðurnesja (ÍS)

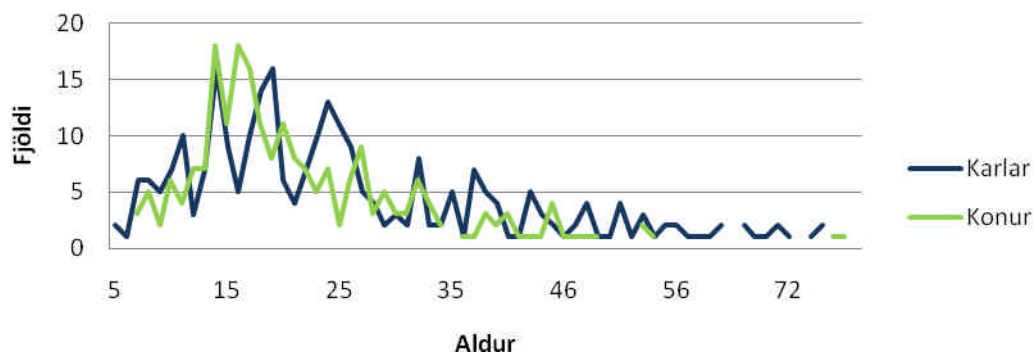
Iðkun eftir aldri 2007



<i>Sérsamband/íþróttagrein</i>		<i>KK</i>	<i>KVK</i>	<i>Alls</i>	<i><15</i>	<i>16<</i>	<i>Alls</i>
FSÍ	Fjöldi iðkana	4	73	77	77		77
	% hlutfall	5	95	100	100		100
GSÍ	Fjöldi iðkana	452	128	580	74	506	580
	% hlutfall	78	22	100	13	87	100
JSÍ	Fjöldi iðkana	24	3	27	15	12	27
	% hlutfall	89	11	100	56	44	100
KKÍ	Fjöldi iðkana	209	145	354	188	166	354
	% hlutfall	59	41	100	53	47	100
KSÍ	Fjöldi iðkana	516	239	755	472	283	755
	% hlutfall	68	32	100	63	37	100
SSÍ	Fjöldi iðkana	44	73	117	113	4	117
	% hlutfall	38	62	100	97	3	100
TKÍ	Fjöldi iðkana	16	10	26	26		26
	% hlutfall	62	38	100	100		100
Alls	Fjöldi iðkana	1.265	671	1.936	965	971	1.936
	% hlutfall	65	35	100	50	50	100

Ungmenna- og íþróttasamb. Dalamanna og N-Breiðfirðinga (UDN)

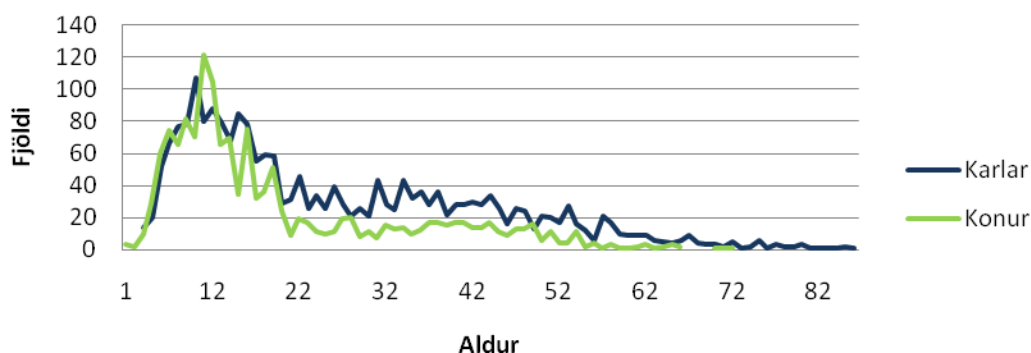
Iðkun eftir aldri 2007



<i>Sérsamband/íþróttagrein</i>		<i>KK</i>	<i>KVK</i>	<i>Alls</i>	<i><15</i>	<i>16<</i>	<i>Alls</i>
FRÍ	Fjöldi iðkana	67	61	128	30	98	128
	% hlutfall	52	48	100	23	77	100
GLÍ	Fjöldi iðkana	20	19	39	36	3	39
	% hlutfall	51	49	100	92	8	100
KSÍ	Fjöldi iðkana	110	59	169	25	144	169
	% hlutfall	65	35	100	15	85	100
LH	Fjöldi iðkana	72	81	153	37	116	153
	% hlutfall	47	53	100	24	76	100
SSÍ	Fjöldi iðkana	8	9	17	7	10	17
	% hlutfall	47	53	100	41	59	100
Alls	Fjöldi iðkana	277	229	506	135	371	506
	% hlutfall	55	45	100	27	73	100

Ungmenna- og íþróttasamband Austurlands (UÍA)

Iðkun eftir aldri 2007



<i>Sérsamband/íþróttagrein</i>		<i>KK</i>	<i>KVK</i>	<i>Alls</i>	<i><15</i>	<i>16<</i>	<i>Alls</i>
BLÍ	Fjöldi iðkana	125	227	352	117	235	352
	% hlutfall	36	64	100	33	67	100
BSÍ	Fjöldi iðkana	20	17	37		37	37
	% hlutfall	54	46	100		100	100
FRÍ	Fjöldi iðkana	70	43	113	69	44	113
	% hlutfall	62	38	100	61	39	100
FSÍ	Fjöldi iðkana	77	169	246	235	11	246
	% hlutfall	31	69	100	96	4	100
GLÍ	Fjöldi iðkana	17	10	27	20	7	27
	% hlutfall	63	37	100	74	26	100
GSÍ	Fjöldi iðkana	231	48	279	18	261	279
	% hlutfall	83	17	100	6	94	100
HSÍ	Fjöldi iðkana	61	1	62	11	51	62
	% hlutfall	98	2	100	18	82	100
KKÍ	Fjöldi iðkana	137	41	178	114	64	178
	% hlutfall	77	23	100	64	36	100
KSÍ	Fjöldi iðkana	755	416	1.171	642	529	1.171
	% hlutfall	64	36	100	55	45	100
LH	Fjöldi iðkana	204	170	374	90	284	374
	% hlutfall	55	45	100	24	76	100
MSÍ	Fjöldi iðkana	50	4	54	2	52	54
	% hlutfall	93	7	100	4	96	100
SKY	Fjöldi iðkana	4	3	7		7	7
	% hlutfall	57	43	100		100	100
SKÍ	Fjöldi iðkana	120	151	271	150	121	271
	% hlutfall	44	56	100	55	45	100
SSÍ	Fjöldi iðkana	34	76	110	103	7	110
	% hlutfall	31	69	100	94	6	100
STÍ	Fjöldi iðkana	245	22	267		267	267
	% hlutfall	92	8	100		100	100

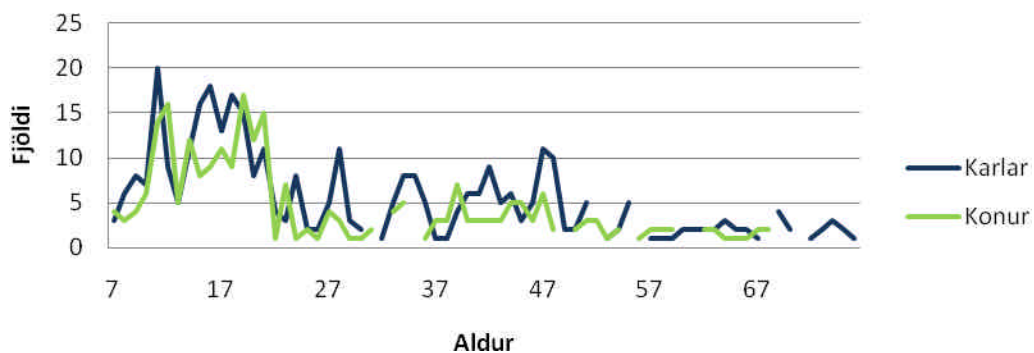


<i>Sérsamband/íþróttagrein</i>	<i>KK</i>	<i>KVK</i>	<i>Alls</i>	<i><15</i>	<i>16<</i>	<i>Alls</i>	
ÍF	Fjöldi iðkana	5	1	6	6	6	
	% hlutfall	83	17	100	100	100	
ÍFA	Fjöldi iðkana	52	68	120	32	88	120
	% hlutfall	43	57	100	27	73	100
Alls	Fjöldi iðkana	2.207	1.467	3.674	1.603	2.071	3.674
	% hlutfall	60	40	100	44	56	100



Ungmenna- og íþróttasamband Ólafsfjarðar (UÍÓ)

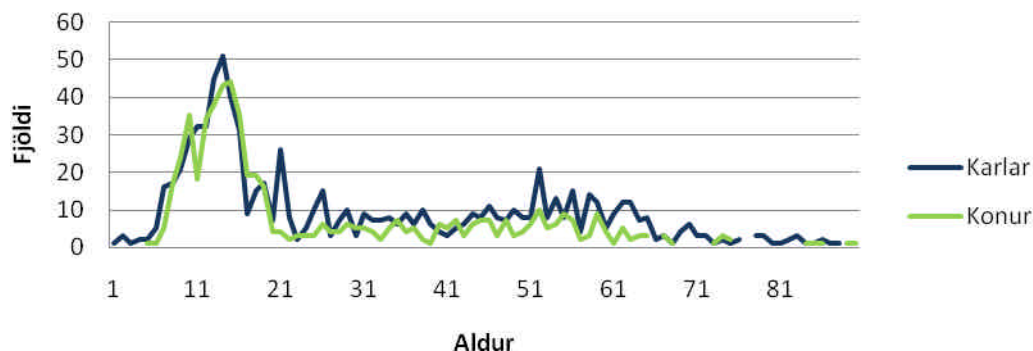
Iðkun eftir aldri 2007



<i>Sérsamband/íþróttagrein</i>		<i>KK</i>	<i>KVK</i>	<i>Alls</i>	<i><15</i>	<i>16<</i>	<i>Alls</i>
GSÍ	Fjöldi iðkana	72	20	92	31	61	92
	% hlutfall	78	22	100	34	66	100
KSÍ	Fjöldi iðkana	53	50	103	47	56	103
	% hlutfall	51	49	100	46	54	100
SKÍ	Fjöldi iðkana	199	184	383	79	304	383
	% hlutfall	52	48	100	21	79	100
STÍ	Fjöldi iðkana	28		28		28	28
	% hlutfall	100		100		100	100
Alls	Fjöldi iðkana	352	254	606	157	449	606
	% hlutfall	58	42	100	26	74	100

Ungmennasamband Borgarfjarðar (UMSB)

Iðkun eftir aldri 2007

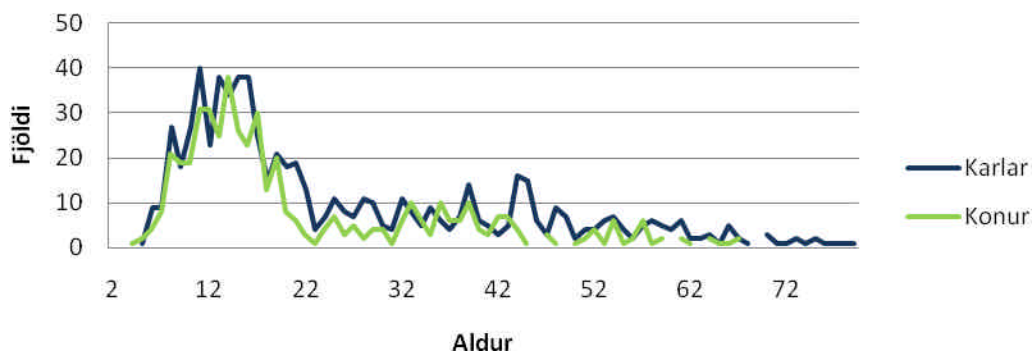


<i>Sérsamband/íþróttagrein</i>		<i>KK</i>	<i>KVK</i>	<i>Alls</i>	<i><15</i>	<i>16<</i>	<i>Alls</i>
BLÍ	Fjöldi iðkana	4	14	18	1	17	18
	% hlutfall	22	78	100	6	94	100
BSÍ	Fjöldi iðkana	25	24	49	47	2	49
	% hlutfall	51	49	100	96	4	100
FRÍ	Fjöldi iðkana	98	95	193	126	67	193
	% hlutfall	51	49	100	65	35	100
GSÍ	Fjöldi iðkana	183	85	268	31	237	268
	% hlutfall	68	32	100	12	88	100
HSÍ	Fjöldi iðkana	12	3	15	15		15
	% hlutfall	80	20	100	100		100
KKÍ	Fjöldi iðkana	106	48	154	45	109	154
	% hlutfall	69	31	100	29	71	100
KSÍ	Fjöldi iðkana	123	55	178	142	36	178
	% hlutfall	69	31	100	80	20	100
LH	Fjöldi iðkana	253	217	470	119	351	470
	% hlutfall	54	46	100	25	75	100
SSÍ	Fjöldi iðkana	11	40	51	32	19	51
	% hlutfall	22	78	100	63	37	100
Alls	Fjöldi iðkana	815	581	1.396	558	838	1.396
	% hlutfall	58	42	100	40	60	100



Ungmennasamband Eyjafjarðar (UMSE)

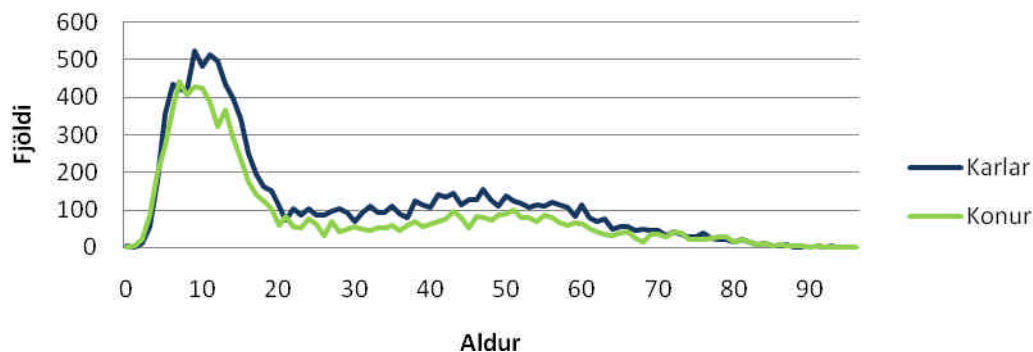
Iðkun eftir aldri 2007



<i>Sérsamband/íþróttagrein</i>		<i>KK</i>	<i>KVK</i>	<i>Alls</i>	<i><15</i>	<i>16<</i>	<i>Alls</i>
BLÍ	Fjöldi iðkana	6	8	14	1	13	14
	% hlutfall	43	57	100	7	93	100
FRÍ	Fjöldi iðkana	158	151	309	176	133	309
	% hlutfall	51	49	100	57	43	100
GSÍ	Fjöldi iðkana	70	30	100	37	63	100
	% hlutfall	70	30	100	37	63	100
KKÍ	Fjöldi iðkana	38		38		38	38
	% hlutfall	100		100		100	100
KSÍ	Fjöldi iðkana	158	60	218	90	128	218
	% hlutfall	72	28	100	41	59	100
LH	Fjöldi iðkana	182	141	323	110	213	323
	% hlutfall	56	44	100	34	66	100
SKÍ	Fjöldi iðkana	81	74	155	46	109	155
	% hlutfall	52	48	100	30	70	100
SSÍ	Fjöldi iðkana	12	20	32	31	1	32
	% hlutfall	38	63	100	97	3	100
Alls	Fjöldi iðkana	705	484	1.189	491	698	1.189
	% hlutfall	59	41	100	41	59	100

Ungmennasamband Kjalarnespings (UMSK)

Iðkun eftir aldri 2007



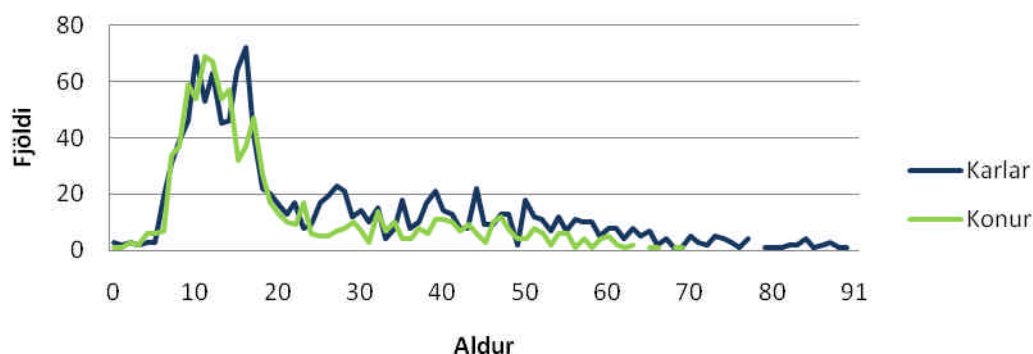
<i>Sérsamband/íþróttagrein</i>		<i>KK</i>	<i>KVK</i>	<i>Alls</i>	<i><15</i>	<i>16<</i>	<i>Alls</i>
BLÍ	Fjöldi iðkana	151	217	368	130	238	368
	% hlutfall	41	59	100	35	65	100
BSÍ	Fjöldi iðkana	39	8	47	39	8	47
	% hlutfall	83	17	100	83	17	100
BTÍ	Fjöldi iðkana	66	9	75	51	24	75
	% hlutfall	88	12	100	68	32	100
DSÍ	Fjöldi iðkana	212	512	724	330	394	724
	% hlutfall	29	71	100	46	54	100
FRÍ	Fjöldi iðkana	150	110	260	205	55	260
	% hlutfall	58	42	100	79	21	100
FSÍ	Fjöldi iðkana	757	1.883	2.640	2.168	472	2.640
	% hlutfall	29	71	100	82	18	100
GSÍ	Fjöldi iðkana	3.226	1.349	4.575	401	4.174	4.575
	% hlutfall	71	29	100	9	91	100
HJÓ	Fjöldi iðkana	31	5	36		36	36
	% hlutfall	86	14	100		100	100
HSÍ	Fjöldi iðkana	1.024	884	1.908	1.186	722	1.908
	% hlutfall	54	46	100	62	38	100
KAÍ	Fjöldi iðkana	197	84	281	181	100	281
	% hlutfall	70	30	100	64	36	100
KKÍ	Fjöldi iðkana	606	220	826	500	326	826
	% hlutfall	73	27	100	61	39	100
KLÍ	Fjöldi iðkana	20	9	29	1	28	29
	% hlutfall	69	31	100	3	97	100
KSÍ	Fjöldi iðkana	2.256	866	3.122	2.519	603	3.122
	% hlutfall	72	28	100	81	19	100
LH	Fjöldi iðkana	1.102	993	2.095	592	1.503	2.095
	% hlutfall	53	47	100	28	72	100
MSÍ	Fjöldi iðkana	100	7	107	22	85	107
	% hlutfall	93	7	100	21	79	100



<i>Sérsamband/íþróttagrein</i>		<i>KK</i>	<i>KVK</i>	<i>Alls</i>	<i><15</i>	<i>16<</i>	<i>Alls</i>
SKY	Fjöldi iðkana	12	8	20	10	10	20
	% hlutfall	60	40	100	50	50	100
SKÍ	Fjöldi iðkana	79	74	153	78	75	153
	% hlutfall	52	48	100	51	49	100
SSÍ	Fjöldi iðkana	170	199	369	333	36	369
	% hlutfall	46	54	100	90	10	100
STÍ	Fjöldi iðkana	111	7	118		118	118
	% hlutfall	94	6	100		100	100
SÍL	Fjöldi iðkana	199	31	230	5	225	230
	% hlutfall	87	13	100	2	98	100
TKÍ	Fjöldi iðkana	33	5	38	37	1	38
	% hlutfall	87	13	100	97	3	100
TSÍ	Fjöldi iðkana	392	293	685	194	491	685
	% hlutfall	57	43	100	28	72	100
ÍF	Fjöldi iðkana	14	23	37		37	37
	% hlutfall	38	62	100		100	100
ÍFA	Fjöldi iðkana	287	405	692	334	358	692
	% hlutfall	41	59	100	48	52	100
Alls	Fjöldi iðkana	11.234	8.201	19.435	9.316	10.119	19.435
	% hlutfall	58	42	100	48	52	100

Ungmennasamband Skagafjarðar (UMSS)

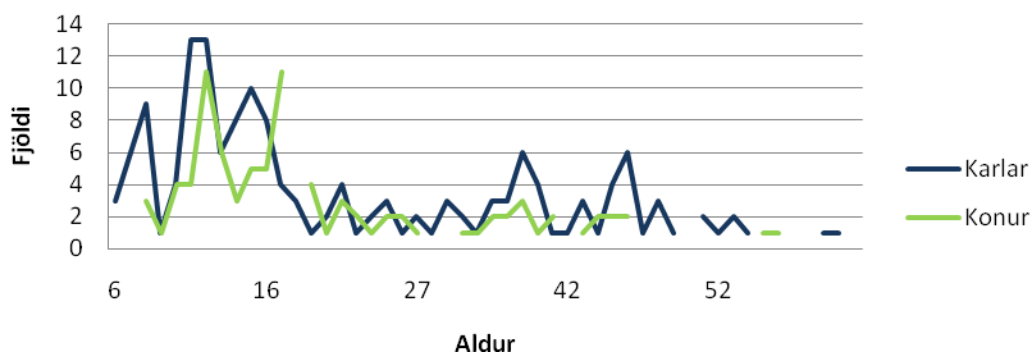
Iðkun eftir aldri 2007



<i>Sérsamband/íþróttagrein</i>		<i>KK</i>	<i>KVK</i>	<i>Alls</i>	<i><15</i>	<i>16<</i>	<i>Alls</i>
AKS	Fjöldi iðkana	8	1	9		9	9
	% hlutfall	89	11	100		100	100
BSÍ	Fjöldi iðkana	3	4	7		7	7
	% hlutfall	43	57	100		100	100
FRÍ	Fjöldi iðkana	121	115	236	150	86	236
	% hlutfall	51	49	100	64	36	100
GSÍ	Fjöldi iðkana	82	34	116	22	94	116
	% hlutfall	71	29	100	19	81	100
KKÍ	Fjöldi iðkana	99	62	161	121	40	161
	% hlutfall	61	39	100	75	25	100
KSÍ	Fjöldi iðkana	279	226	505	333	172	505
	% hlutfall	55	45	100	66	34	100
LH	Fjöldi iðkana	367	257	624	178	446	624
	% hlutfall	59	41	100	29	71	100
MSÍ	Fjöldi iðkana	48	9	57	12	45	57
	% hlutfall	84	16	100	21	79	100
SKÍ	Fjöldi iðkana	34	30	64	20	44	64
	% hlutfall	53	47	100	31	69	100
SSÍ	Fjöldi iðkana	12	26	38	29	9	38
	% hlutfall	32	68	100	76	24	100
STÍ	Fjöldi iðkana	18		18		18	18
	% hlutfall	100		100		100	100
ÍF	Fjöldi iðkana	7	8	15		15	15
	% hlutfall	47	53	100		100	100
ÍFA	Fjöldi iðkana	156	149	305	115	190	305
	% hlutfall	51	49	100	38	62	100
Alls	Fjöldi iðkana	1.234	921	2.155	980	1.175	2.155
	% hlutfall	57	43	100	45	55	100

Ungmennasamband Norður Þingeyinga (UNÞ)

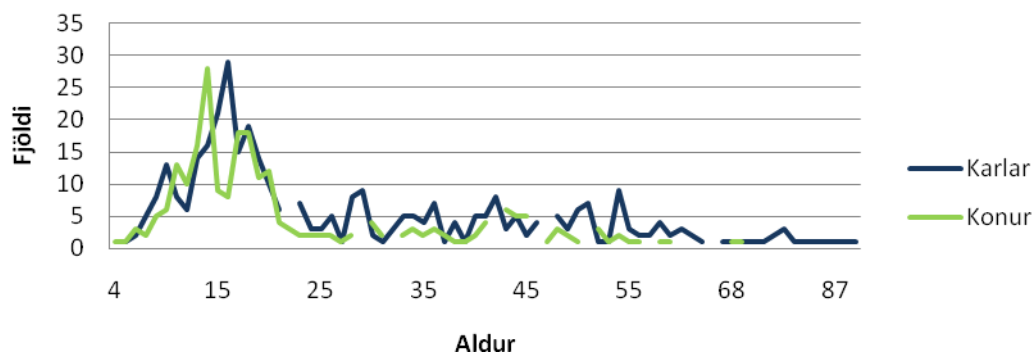
Iðkun eftir aldri 2007



<i>Sérsamband/íþróttagrein</i>		<i>KK</i>	<i>KVK</i>	<i>Alls</i>	<i><15</i>	<i>16<</i>	<i>Alls</i>
BLÍ	Fjöldi iðkana	5	9	14		14	14
	% hlutfall	36	64	100		100	100
FRÍ	Fjöldi iðkana	69	56	125	53	72	125
	% hlutfall	55	45	100	42	58	100
FSÍ	Fjöldi iðkana	12	3	15	13	2	15
	% hlutfall	80	20	100	87	13	100
GSÍ	Fjöldi iðkana	16	2	18		18	18
	% hlutfall	89	11	100		100	100
KSÍ	Fjöldi iðkana	56	23	79	44	35	79
	% hlutfall	71	29	100	56	44	100
Alls	Fjöldi iðkana	158	93	251	110	141	251
	% hlutfall	63	37	100	44	56	100

Ungmennasamband Austur Húnavetninga (USAH)

Iðkun eftir aldri 2007

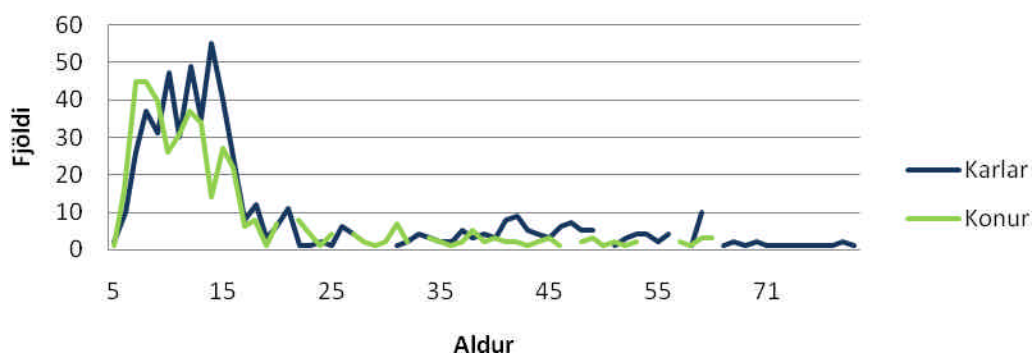


Sérsamband/íþróttagrein	KK	KVK	Alls	<15	16<	Alls
FRÍ	Fjöldi iðkana	70	84	154	64	90
	% hlutfall	45	55	100	42	58
GSÍ	Fjöldi iðkana	39	14	53	7	46
	% hlutfall	74	26	100	13	87
KKÍ	Fjöldi iðkana	17	11	28		28
	% hlutfall	61	39	100		100
KSÍ	Fjöldi iðkana	114	66	180	77	103
	% hlutfall	63	37	100	43	57
LH	Fjöldi iðkana	94	67	161	40	121
	% hlutfall	58	42	100	25	75
STÍ	Fjöldi iðkana	22		22		22
	% hlutfall	100		100		100
Alls	Fjöldi iðkana	356	242	598	188	410
	% hlutfall	60	40	100	31	69



Ungmennasambandið Úlfjlótur (USÚ)

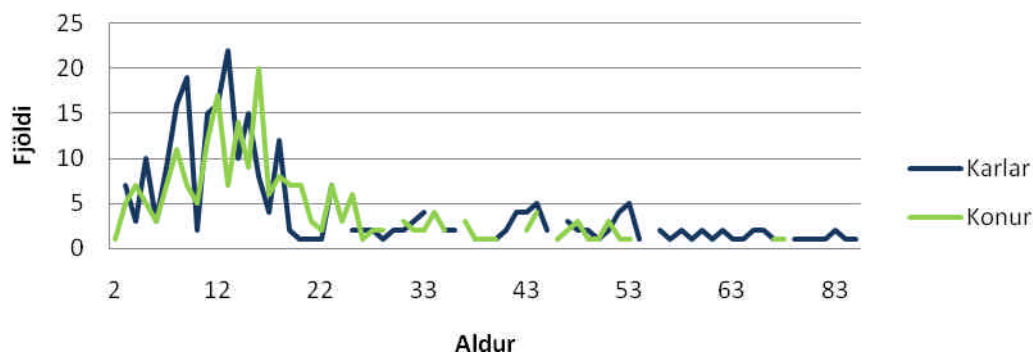
Iðkun eftir aldri 2007



<i>Sérsamband/íþróttagrein</i>	<i>KK</i>	<i>KVK</i>	<i>Alls</i>	<i><15</i>	<i>16<</i>	<i>Alls</i>
BLÍ						
Fjöldi iðkana	46	90	136	101	35	136
% hlutfall	34	66	100	74	26	100
DSÍ						
Fjöldi iðkana	1	13	14		14	14
% hlutfall	7	93	100		100	100
FRÍ						
Fjöldi iðkana	81	72	153	130	23	153
% hlutfall	53	47	100	85	15	100
FSÍ						
Fjöldi iðkana	15	52	67	64	3	67
% hlutfall	22	78	100	96	4	100
GSÍ						
Fjöldi iðkana	46	16	62	3	59	62
% hlutfall	74	26	100	5	95	100
KKÍ						
Fjöldi iðkana	80	25	105	97	8	105
% hlutfall	76	24	100	92	8	100
KSÍ						
Fjöldi iðkana	176	103	279	206	73	279
% hlutfall	63	37	100	74	26	100
LH						
Fjöldi iðkana	83	51	134	26	108	134
% hlutfall	62	38	100	19	81	100
SSÍ						
Fjöldi iðkana	14	24	38	38		38
% hlutfall	37	63	100	100		100
TSÍ						
Fjöldi iðkana	9		9		9	9
% hlutfall	100		100		100	100
ÍSS						
Fjöldi iðkana	17	3	20	13	7	20
% hlutfall	85	15	100	65	35	100
Alls						
Fjöldi iðkana	568	449	1.017	678	339	1.017
% hlutfall	56	44	100	67	33	100

Ungmennasamband Vestur Húnavetninga (USVH)

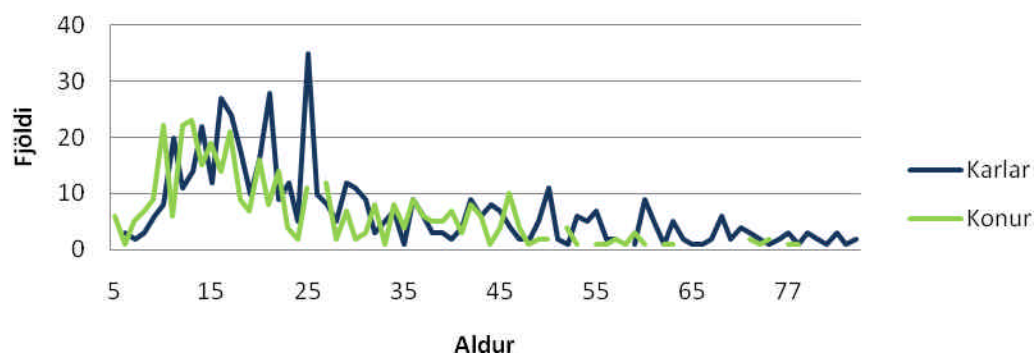
Iðkun eftir aldri 2007



<i>Sérsamband/íþróttagrein</i>		<i>KK</i>	<i>KVK</i>	<i>Alls</i>	<i><15</i>	<i>16<</i>	<i>Alls</i>
FRÍ	Fjöldi iðkana	6	11	17	1	16	17
	% hlutfall	35	65	100	6	94	100
KKÍ	Fjöldi iðkana	64	53	117	71	46	117
	% hlutfall	55	45	100	61	39	100
KSÍ	Fjöldi iðkana	74	27	101	69	32	101
	% hlutfall	73	27	100	68	32	100
LH	Fjöldi iðkana	103	103	206	61	145	206
	% hlutfall	50	50	100	30	70	100
SSÍ	Fjöldi iðkana	7	17	24	20	4	24
	% hlutfall	29	71	100	83	17	100
ÍFA	Fjöldi iðkana	17	18	35	35		35
	% hlutfall	49	51	100	100		100
Alls	Fjöldi iðkana	271	229	500	257	243	500
	% hlutfall	54	46	100	51	49	100

Ungmennasamband Vestur Skaftfellinga (USVS)

Iðkun eftir aldri 2007



<i>Sérsamband/íþróttagrein</i>		<i>KK</i>	<i>KVK</i>	<i>Alls</i>	<i><15</i>	<i>16<</i>	<i>Alls</i>
BSÍ	Fjöldi iðkana	18	19	37	6	31	37
	% hlutfall	49	51	100	16	84	100
FRÍ	Fjöldi iðkana	103	84	187	70	117	187
	% hlutfall	55	45	100	37	63	100
GSÍ	Fjöldi iðkana	69	16	85	3	82	85
	% hlutfall	81	19	100	4	96	100
KKÍ	Fjöldi iðkana	105	71	176	36	140	176
	% hlutfall	60	40	100	20	80	100
KSÍ	Fjöldi iðkana	98	60	158	52	106	158
	% hlutfall	62	38	100	33	67	100
LH	Fjöldi iðkana	127	131	258	66	192	258
	% hlutfall	49	51	100	26	74	100
ÍFA	Fjöldi iðkana	5	6	11	3	8	11
	% hlutfall	45	55	100	27	73	100
Alls	Fjöldi iðkana	525	387	912	236	676	912
	% hlutfall	58	42	100	26	74	100



HEIMILDASKRÁ

Starfskýrslur Íþróttta- og ungmennafélaga árið 2008.

Unnar sem Microsoft Access skrá úr gagnagrunni Felix.

[Http://www.felix.is](http://www.felix.is) (háð notendaaðgangi).

Hagstofa Íslands. *Hagtölur 2007 - Mannfjöldi eftir póstnúmerum, kyni og aldri.*

Unnin sem Excel skrá úr gagnagrunni á vef Hagstofu.

<http://hagstofan.is/Hagtolur/Mannfjoldi/Yfirlit>

